

Ключ к дизайну












И снова 3-е сентября

Автор дизайна LadyD



Размер в стежках: 49 x 76
Используемое мулине: DMC

Ключ указан для нитей DMC, при замене автор ответственности за результат не несет!

Крест выполняется в 2 нити

<u>Символ</u>	<u>№ цвета</u>	<u>Символ</u>	<u>№ цвета</u>	<u>Символ</u>	<u>№ цвета</u>
	400		606		611
	900		920		3011
	3012		3045		3053
	3340		3824		

Бэкстич или шов назад иголку.

<u>№ цвета</u>	<u>Символ</u>	
838		В 1 нить
838		В 2 нити
ECRUT		В 1 нить

Убедительно прошу не распространять данную схему без моего ведома!

Связаться со мной можно следующим способом:

ВКонтакте: vk.com/countess_d

Инстаграмм: [@countessd_13](https://www.instagram.com/countessd_13)

e-mail: keltica13@mail.ru

Facebook: <https://www.facebook.com/profile.php?id=100010925190582>

Буду рада фотографиям Ваших отшивов! Ровных крестиков!

Дизайнер 