

Размер готовой работы в крестиках: 68 x 62 крестиков,

41 цвет + бленды из них

Используются полный крест, 1/4, 3/4 креста, бэкститч, французские узелки.

Ключ представлен в палитре ДМС. При переводе рекомендуется переводить по живым палитрам или по проверенным таблицам.

Рекомендуемая основа ткань равномерного переплетения Linda 27, Lugana 25, 28.

Если не боитесь дробные крестики и бэк, AIDA 14

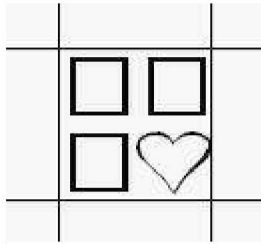
Основы мелких каунтов НЕ РЕКОМЕНДУЮТСЯ к применению.

		X	1/4	Бэкститч	Фр.узелок	Кол-во нитей	Номер ниток
1.						2	DMC 304
2.						1	DMC 310
3.						2	DMC 310
4.						2	DMC 311
5.						2	DMC 312
6.						2	DMC 321
7.						2	DMC 322
8.						2	DMC 336
9.						2	DMC 349
10.						2	DMC 402
11.						2	DMC 613
12.						2	DMC 666
13.						2	DMC 676
14.						2	DMC 740
15.						2	DMC 741
16.						2	DMC 742
17.						2	DMC 743
18.						2	DMC 745
19.						2	DMC 746
20.						2	DMC 777
21.						2	DMC 814
22.						2	DMC 818
23.						2	DMC 819
24.						2	DMC 823
25.						2	DMC 840
						1	
26.						2	DMC 918
						1	
27.						2	DMC 918




		X	1/4	Бэкститч	Фр.узелок	Кол-во нитей	Номер ниток
28.						2	DMC 919
29.						2	DMC 920
30.						2	DMC 921
31.						2	DMC 922
32.						2	DMC 947
33.						2	DMC 970
34.						2	DMC 3326
35.						2	DMC 3706
36.						2	DMC 3823
37.						1	DMC 3831
38.						2	DMC 3853
						1	
39.						2	DMC 3854
40.						2	DMC 3856
41.						2	DMC 3865
42.						1	DMC 818 (1)
						1	DMC white (1)
43.						1	DMC 742 (1)
						1	DMC 741 (1)
44.						1	DMC 740 (1)
						1	DMC 741 (1)
45.						1	DMC 322 (1)
						1	DMC white (1)
46.						1	DMC 666 (1)
						1	DMC 777 (1)
47.						1	DMC 666 (1)
						1	DMC white (1)
48.						1	DMC 666 (1)
						1	DMC 3706 (1)
49.						1	DMC 818 (1)
						1	DMC 676 (1)
50.						1	DMC 613 (1)
						1	DMC white (1)
51.						1	DMC 3854 (1)
						1	DMC 818 (1)
52.						1	DMC 922 (1)
						1	DMC 402 (1)
53.						1	DMC 3326 (1)
						1	DMC 818 (1)

Примечание автора: если в таблице напротив какого-либо шва не указан номер цвета, берем номер тот, что выше ячейкой.

Символьное обозначение (и ему подобные), представленное на картинке ниже:



выполняется следующим образом:

- 1) вышивается 1/4 креста, обозначенная знаком  от угла в центр или наоборот;
- 2) вышивается 1/4 креста, обозначенная знаком  от угла в центр или наоборот;
- 3) выполняется верхний закрывающий стежок цветом символа  из угла в угол.

ВНИМАНИЕ: длинный стежок символом "сердца" НЕ ИСПОЛЬЗУЕТСЯ.
Сверху только один стежок!