

10


20

30


40

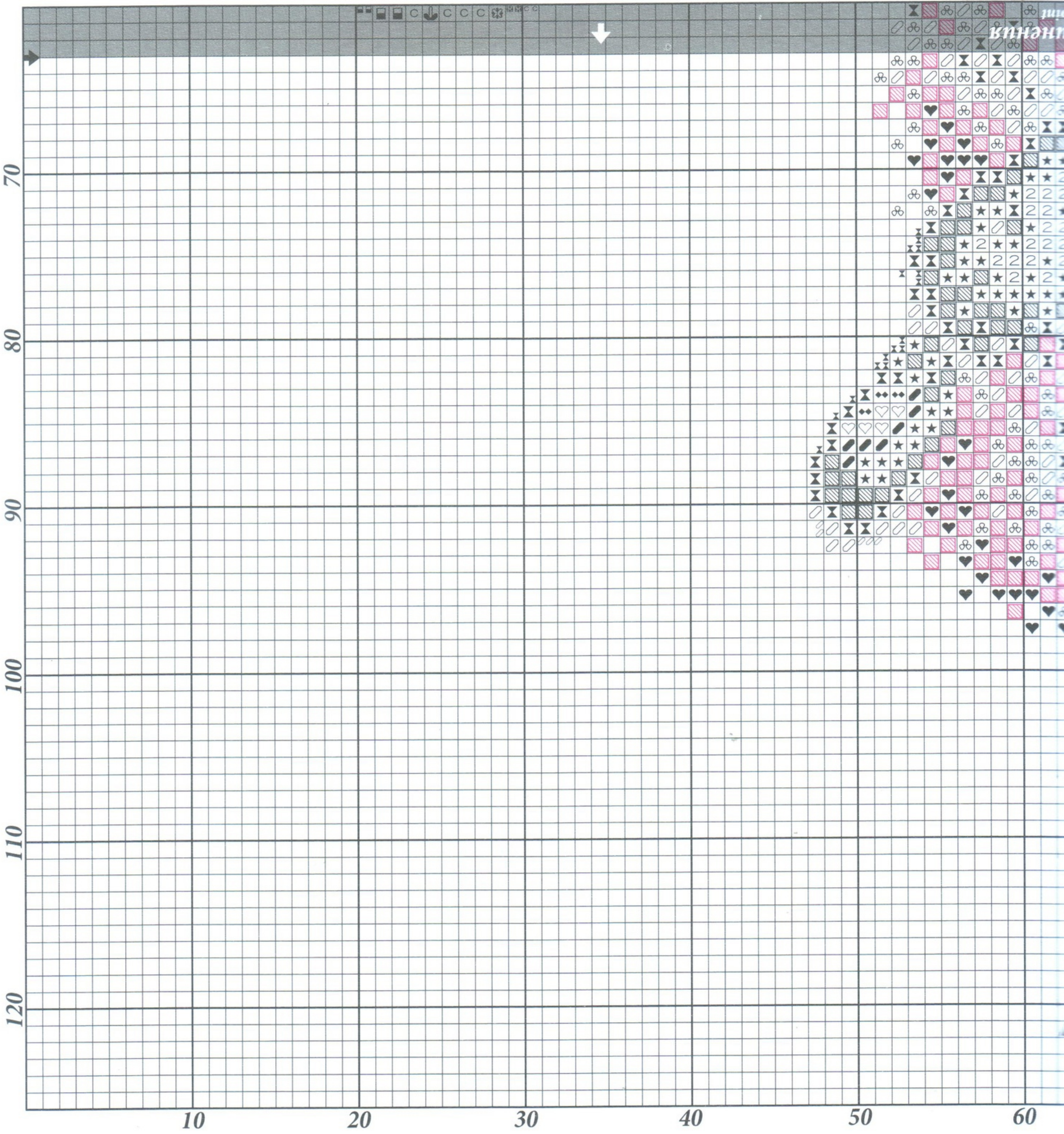
50

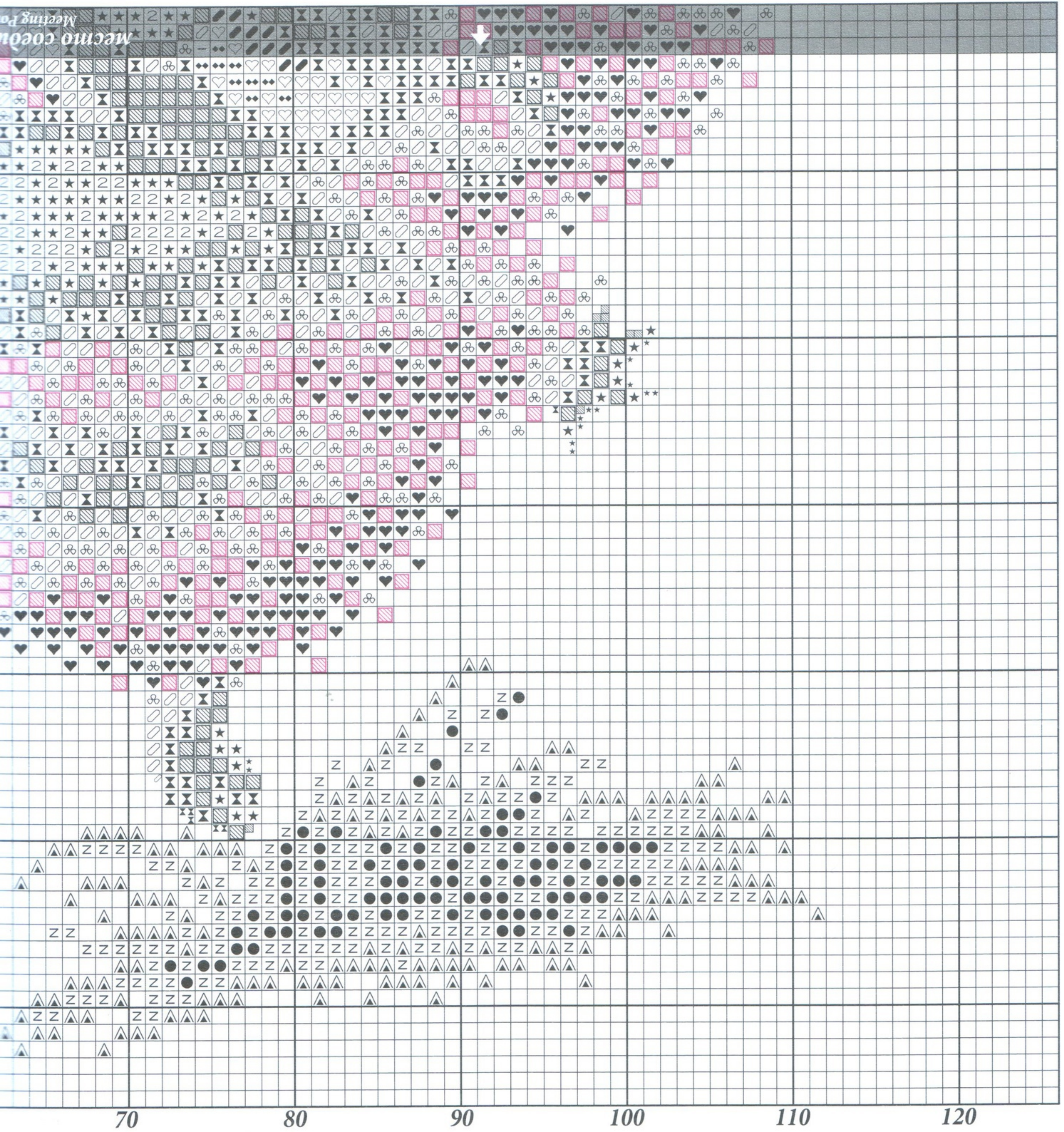
60

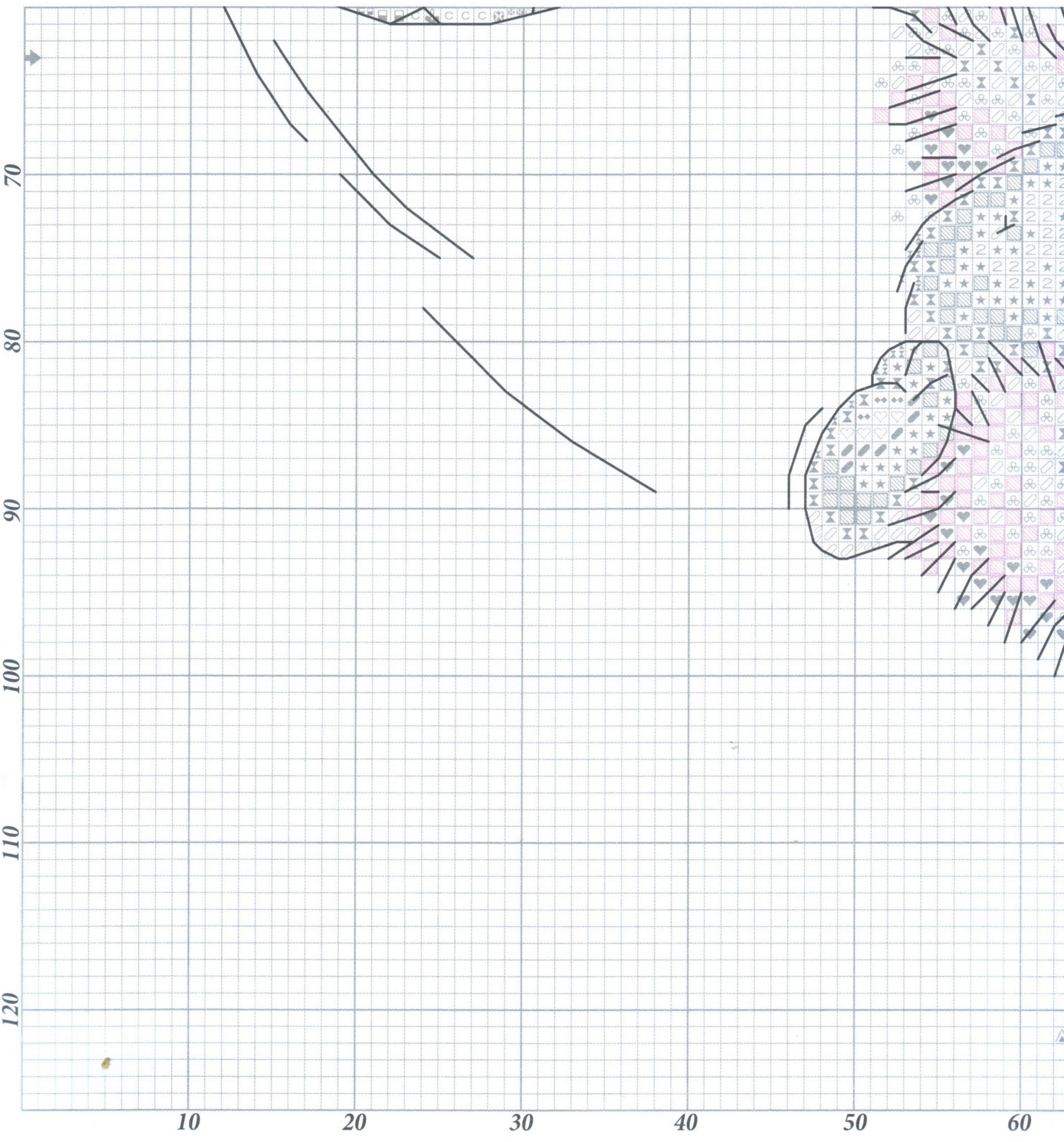


место соедине  
Meeting Point









70


80

90


100

110

120



соединения  
Connecting Point





70

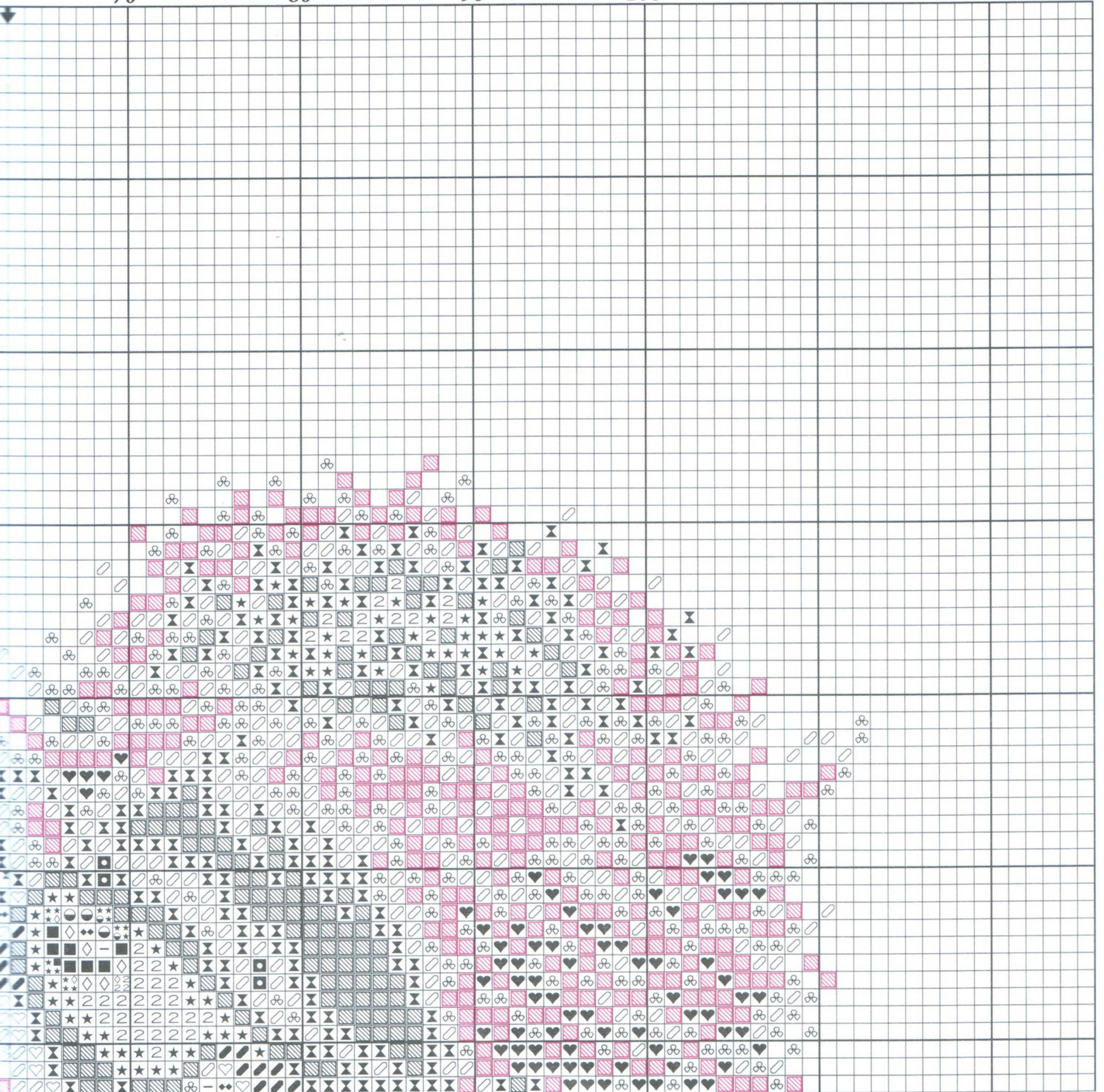
80

90

100

110

120



соединения  
Connecting Point






Таблица № 1  
Chart Number 1

Организатор Thread Organizer	№ п/п	Простой крест Cross Stitch		Миниатюрный полукрестик левый Mini Left Half Cross Stitch		Шов «назад иголку» Back Stitch	Французский узелок French Knot
		2 нити 2 strands	смешанный из 2 нитей* 2 strands (combined colors)*	2 нити 2 strands	смешанный из 2 нитей* 2 strands (combined colors)*	1 нить 1 strand	2 нити 2 strands
1	1	■		■			
1	2	☼	☆	☼	☆		
1	3	◼				—	●
1	4	✱	↗ ↘	✱	↗ ↘		
1	5	⤵	↗ ↘	⤵	↗ ↘		
1	6	▪	◼	▪	◼		
1	7	⊖	✱	⊖	✱		
1	8	—	◐		◐		
1	9	◆	♡	◆	♡		
1	10	⤵	♡		♡		
1	11	⊗		⊗			
1	12	▨		▨			
1	13	★		★			
1	14	2		2			●
1	15	◆	✱	◆	✱		
2	1	▨		▨			
2	2	⊗		⊗			
2	3	⊗		⊗			
2	4	♥					
2	5	⊗		⊗			
2	6	5		5			
2	7	●					
2	8	Z					
2	9	▲					
2	10	▲	+	▲	+		
2	11	⊗	+	⊗	+		
2	12	◇	◐	◇	◐		
2	13	✕	☆	✕	☆		

\* символ ✱ означает, что нужно соединить одну нить № 7 с организатора 1 и одну нить № 15 с организатора 1.

\* symbol ✱ means that you should combine one strand # 7 from organizer 1 with one strand # 15 from organizer 1.