


Змейное очарование



место
М

70

80

90


100


110

120

130

140









80 90 100 110 120 130 140

Змеинное очарование








Таблица № 1
Chart Number 1

Организатор Thread Organizer	№ п/п	Простой крест Cross Stitch		Полукрест правый Right Half Cross Stitch	Полукрест левый Left Half Cross Stitch	Шов «назад иголку» Back Stitch	Шов «назад иголку» Back Stitch	Французский узелок French Knot
		2 нити 2 strands	1 нить 1 strand					
1	1	☆	◆		♡			
1	2	↓						
1	3	∪						
1	4	∩						
1	5	⊗	⊗			••••••		
1	6	■	⊗			—		
1	7	♥	⊗					
1	8	◇	⊗					
1	9	△	⊗	∇				
1	10	*	⊗	△				
1	11	5	⊗	⊗				
1	12	⊖	⊗	⊗				
1	13	♣	⊗	⊗				
1	14	♠	⊗	⊗				
1	15	○	⊗	⊗				
2	1	☞	⊗					
2	2	★	⊗					
2	3	◆	⊗					
2	4	⊖	⊗					
2	5	⊗	⊗					
2	6	☞	⊗					•
бобинка bobbin	1	■			♡			•
бобинка bobbin	2							•
бобинка bobbin	3							•
бобинка bobbin	4	☞						•

* символ ◆ означает, что нужно соединить одну нить № 1 с организатора 1 и одну нить № 6 с организатора 2.

* symbol ◆ means that you should combine one strand # 1 from organizer 1 with one strand # 6 from organizer 2.