


Unisono

Stickvorlagen




„Eulen über Eulen“



Eine Sammlung von Eulen in Größe XS bis XL;
Farben frei wählbar!!!

Diese Vorlage beinhaltet acht Serien (!) von Eulen
unterschiedlicher Größe, die Sie selber bunt machen können:
(Garnvorschläge wie auf der Titelabbildung sind angeben!)



designed by:

Unisono Stickvorlagen
Maike Kurz

Tel. +49(0)451 - 59 94 31
E-Mail maike.kurz@freenet.de

www.unisono-stickvorlagen.de



© Maike Kurz 2012

12,50 €





Alle Anleitungen sind urheberrechtlich geschützt
und dürfen nicht kopiert werden!


Garnvorschläge mit „Vaupel & Heilenbeck“ - Garnen:

Hier ein paar Farbvor schläge der Titelbild-Abbildung entsprechend (Farbabweichungen sind technisch bedingt!)

Alle Farbkombinationen sind in je zwei Eulen verwendet; eine Kombination finden Sie in drei Eulen.


Die Reihenfolge der Nummern entspricht der Farbe für:

-  Augenringe
-  Muster im Bauch-/Brustbereich
-  Körpergrundfläche
-  Flügel




Eulen der Größe XL

Die rote Hilfslinie
wird nicht gestickt!

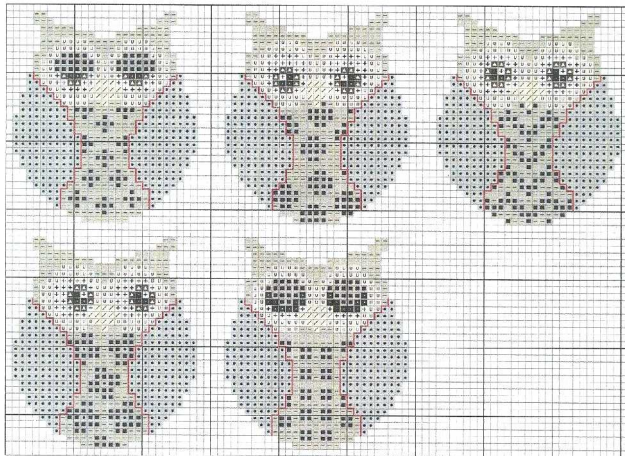


...noch mehr Eulen der Größe L




Die rote Hilfslinie wird nicht gestickt!

Eulen der Größe L




Die rote Hilfslinie wird nicht gestickt!

...noch mehr Eulen der Größe M




Die rote Hilfslinie wird nicht gestickt!

Eulen der Größe M




Die rote Hilfslinie wird nicht gestickt!

Eulen der Größe S



Die rote Hilfslinie wird *nicht* gestickt!

...noch mehr Eulen der Größe S



Die rote Hilfslinie wird *nicht* gestickt!

„Eulen über Eulen“

Sie können diese Eulen in Ihren *persönlichen Lieblingsfarben* sticken und für verschiedenste Nähprojekte oder Bilder einsetzen.

Die Augenvarianten und die Körper der Eulen einer Serie lassen sich nach Belieben miteinander kombinieren!

Auf 11er Leinen in Kreuzstich gestickt werden die Eulen exakt so groß, wie sie hier abgebildet sind (5,5 Kreuze pro cm).

Viel Spaß beim Stickten wünscht Ihnen *Unisone!*

Legende

- ++ weiß (Auge)
- schwarz (Auge)
- ⊠ grau (Auge)
- // Schnabel und Beine
- oo Augenringe
- Muster im Bauch-/Brustbereich
- Körpergrundfläche
- ⊠ Flügel

Die Augen

sticken Sie mit Weiß, Schwarz und Grau (z.B. V&H 1000, 3042 und 2023).

Wenn Ihnen Schwarz als Pupillenfarbe zu ‚hart‘ ist, können Sie gerne stattdessen Dunkelblau, Dunkelbraun oder Dunkelgrau nehmen.

Den Schnabel und die Beine


können Sie mit einem Gelb-/Ocker-/Senf- oder Orange-Ton sticken, der gut zu Ihren anderen Farben passt.

(z.B. V&H 3969, 4016, 2074, 4065 oder 2045).

Für den Eulenkörper

benötigen Sie vier Garne. Die Flügel sollten immer am dunkelsten sein, die Augenringe am hellsten.

Eulen der Größe XS



Die rote Hilfslinie wird nicht gestickt!