



Удачи приносящие

Автор Надежда Брижак

Размер схемы 144 на 144 крестика.

Размер отшиваемой площади: на основе 32 ст. через 2 нити 23 на 23 см.

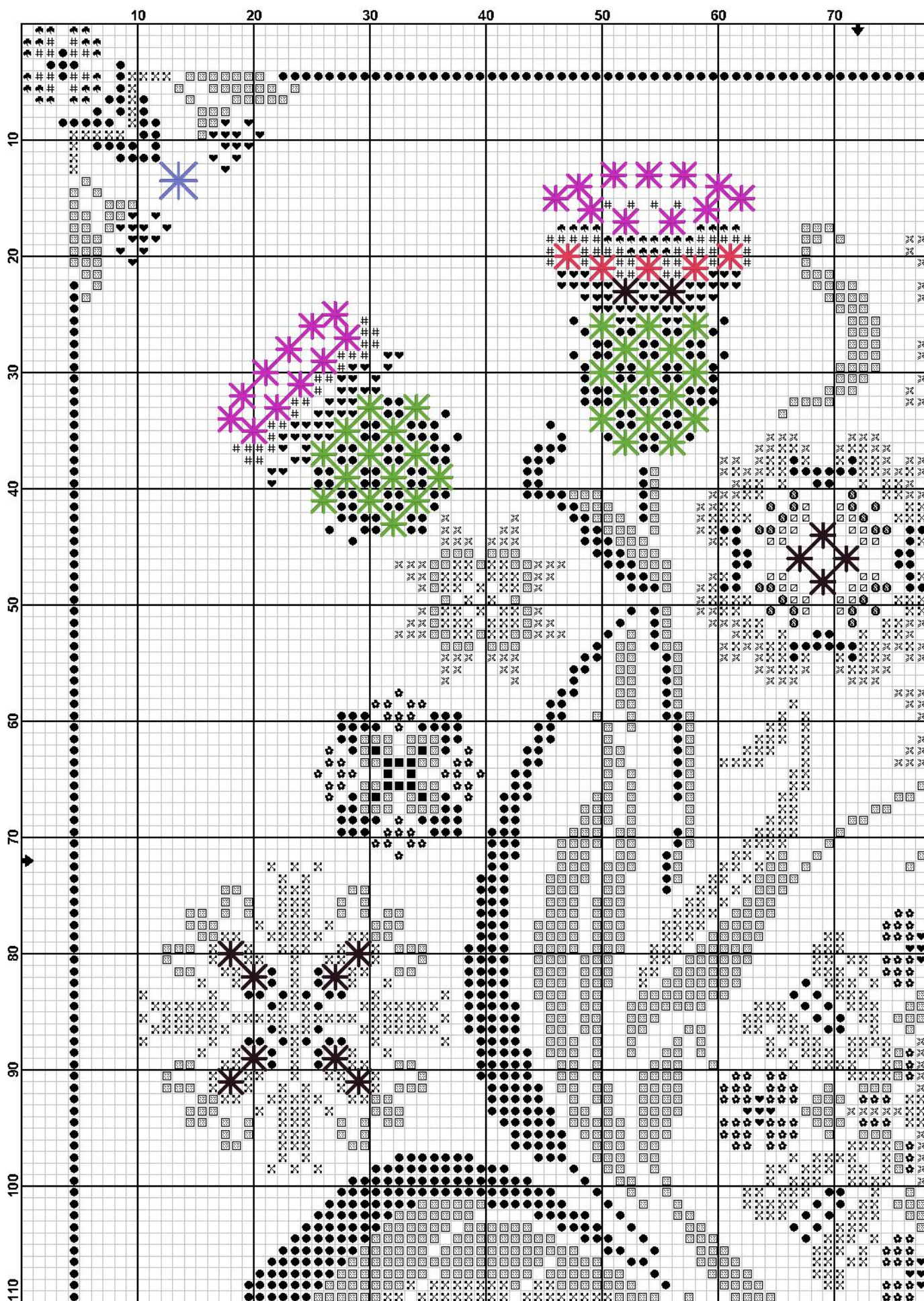
Рекомендации по выбору ткани в качестве основы для вышивки:

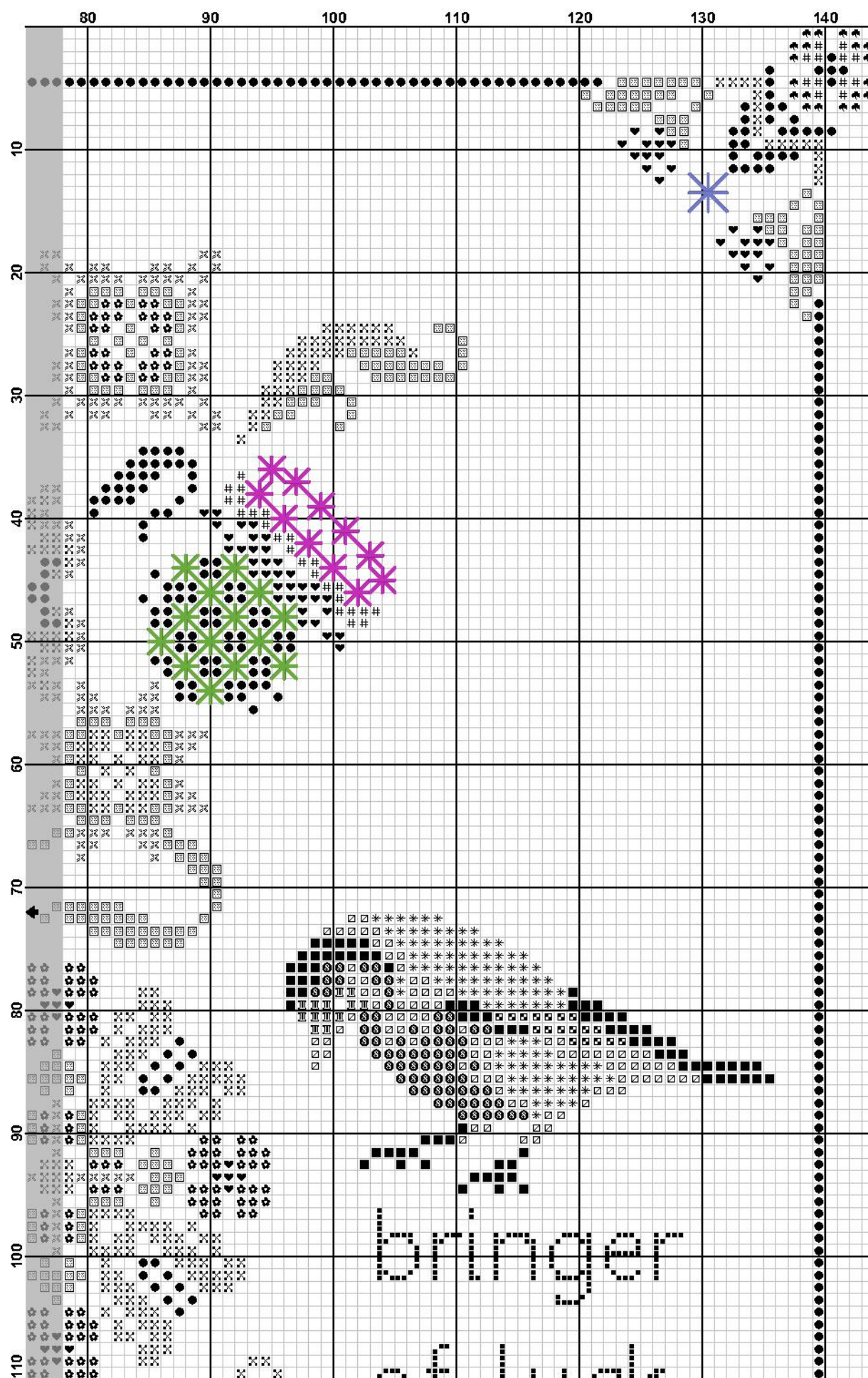
лен Belfast (Zweigart) 3609/99, 3609/7011, 3609/1079, 3609/101

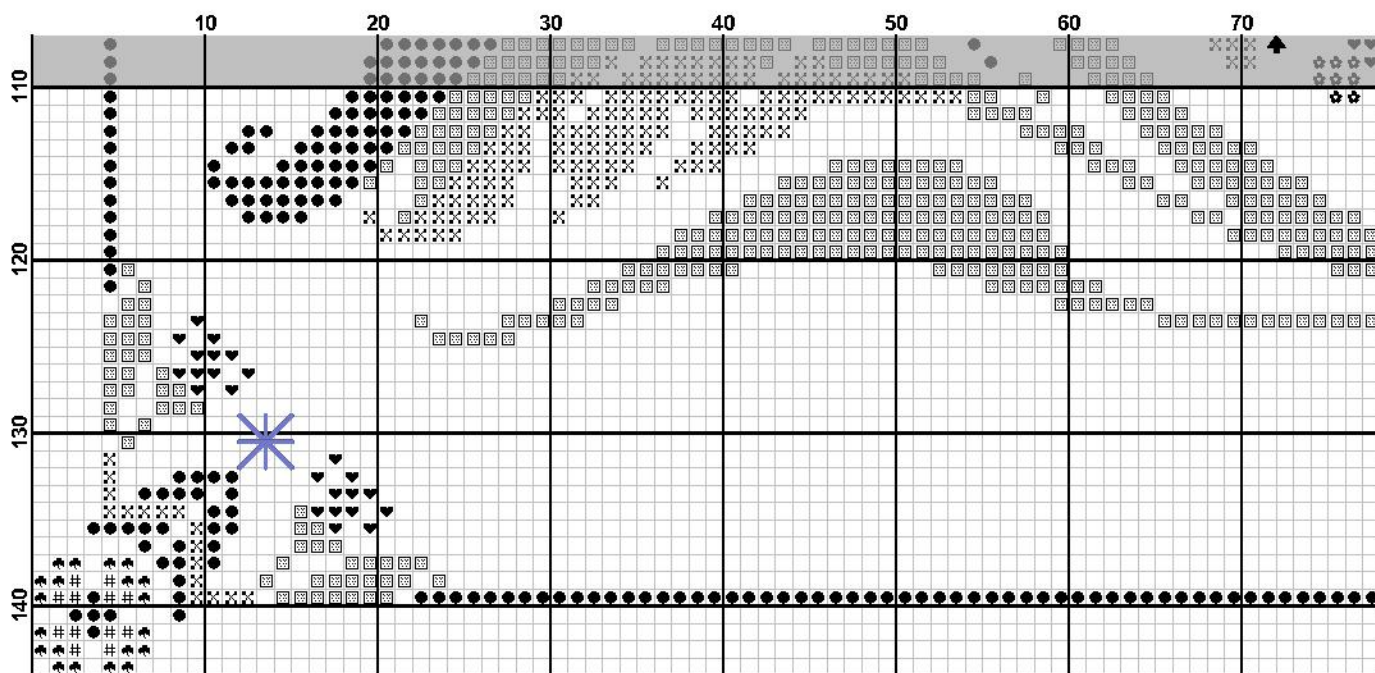


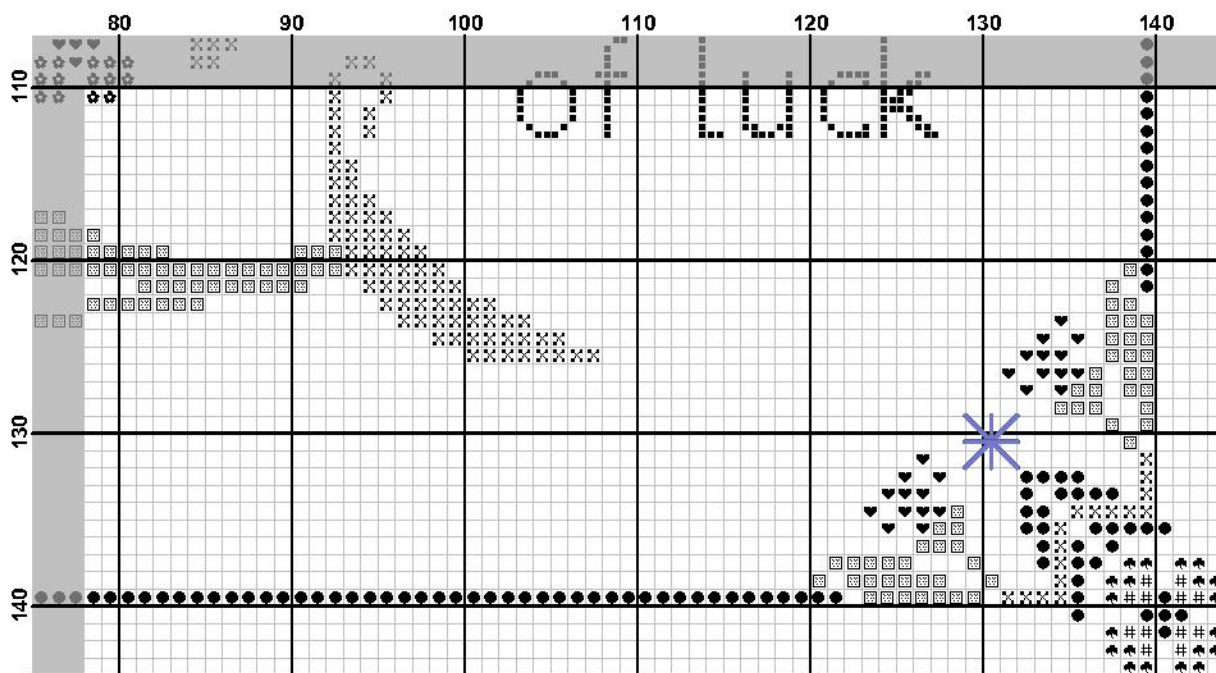
Инструкция

1. Вышивка на льняной ткани производится через 2 нити основы, все элементы вышиваются в две нити. Petite-stitch вышивается в 1 нить.
2. Ткань необходимо хорошо натянуть на раму или пальцы. Начинать вышивку нужно отступив от края основы не менее 5 см или вышивать от центра.
3. Большие протяжки нити с изнаночной стороны не делать, они могут быть видны в готовой работе.
4. По окончании работы проложить шов, отступив от края 10-15 клеточек для правильного оформления в багетной мастерской.





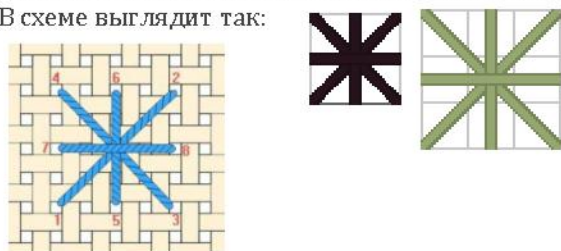




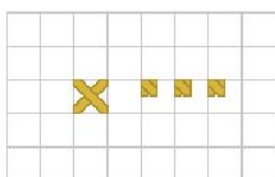
5. Готовая вышивка не нуждается в стирке, если же загрязнения все же появились, можно постирать в теплой воде с добавлением капли шампуня, прополоскать. Отгладить на мягкой подложке "лицом" вниз, чтобы не приминать крестики.

!В дизайне используется шов "Болгарский крест". Сначала выполняется крест из двух стежков по диагоналям клеточки. А затем, поверх этого креста, выполняется ровный крест из двух прямых стежков.

В схеме выглядит так:



!В дизайне используется Petite-stitch. Это маленький крестик, размером в четверть основного крестика.



Ключ

		Крест	Petite stitch	Болгарский крест	Номер нити	расход в метрах пасмы
1.		*			DMC 840	1
2.		☐			DMC 841	1
3.		⊗			DMC 842	1
4.		☐			DMC 919	0,2
5.		⊗			DMC 926	1
6.		✕			DMC 3053	1,5
7.		✕			DMC 3362	4
8.		☐			DMC 3363	7
9.		●			DMC 3364	6
10.		♥			DMC 3607	1
11.		#			DMC 3608	1
12.		♣			DMC 3609	1
13.		■	▪		DMC 3781	1
14.		■			DMC 3820	0,5

Вышивайте с удовольствием!

Группа ВК <https://vk.com/perunovtsvet>