

Инструкции и ключ для дизайна "С мамой"

Автор дизайна: Екатерина Немшилова
https://vk.com/ekaterinanemshilova_crossstitch





















Канва: 14 каунт Aida

Общий размер используемого полотна канвы: 73x66 крестиков
ориентировочно 13x12 см для канвы Aida 14 (без учёта припусков на оформление)





Палитра: DMC

Виды используемых стежков: крест, 3/4 крестика, бэкстич (шов назад иголку)

Крест

<u>Символ</u>	<u>Номер</u>	<u>Нити</u>	<u>Название</u>	<u>Символ</u>	<u>Номер</u>	<u>Нити</u>	<u>Название</u>		
		310	2	Black			644	2	Light green grey
		954	2	Field green			955	2	Pale green
		3022	2	Elephant grey			3787	2	Wolf grey
		3831	2	Dark raspberry			3787+310	2	
		3787+3022	2				644+3022	2	
		BLANC	2	BLANC					

Бэкстич

	<u>Палитра / Номер</u>	<u>Нити</u>	<u>Название</u>	
		DMC 310	1	Black
		DMC 3831	2	Dark raspberry

Создано с помощью Cross Stitch Professional для Windows www.dpsoftware.co.uk

Copyright © Е.Немшилова 2017 Все права защищены.