

"Заботушка"

дизайнер Наталья Жукова

по мотивам иллюстрации Гончаровой Екатерины

Рекомендуемая к использованию канва: 14 count White Aida

Размер в стежках: 67 x 86

Размер: 12.16 x 15.60 cm





Рекомендуется вышивать на ткани равномерного переплетения.

Ключ указан для нитей DMC, при замене, за результат автор ответственности не несет!!






Крест.

Символ	№ цвета	Колич.	Символ	№ цвета	Колич.	Символ	№ цвета	Колич.
		нитей			нитей			нитей
	165	2		166	2		208	2
	209	2		210	2		310	2
	415	1		415	2		580	2
	666	2		725	2		727	2
	797	2		798	2		963	2
	972	2		975	2		976	2
	3705	2		3823	2		3826	2
	3854	2		3855	2		5200	2
	580+166	2		3743+210	2		209+210	2
	976+3826	2		976-3854	2		3854+3855	2

Полукрест.

Символ	№ цвета	Колич.	Символ	№ цвета	Колич.	Символ	№ цвета	Колич.
		нитей			нитей			нитей
	162	2		415	1		725	2
	727	2						

Бокстич.

Символ	Колич.	№ цвета	Символ	Колич.	№ цвета
	нитей			нитей	
	1	310		1	310
	2	310		1	5200
	1	975			

Французский узелок.



Символ	Колич.	№ цвета	Символ	Колич.	№ цвета
	нитей			нитей	
	2	310		1	5200

Схема разработана в рамках программы обучения "CrossstichPro - большие секреты и маленькие хитрости". Руководитель проекта Орехова Наталья. Подробнее можно узнать здесь https://vk.com/topic-28627300_32660993

Пожалуйста, присылайте свои отшивы в группу <https://vk.com/lkacross> или автору дизайна

Берегите друг друга!)