

10

20

30

40

50

60

10

20

30


40


50

60


70


80













Инструкции и ключ для дизайна "Лиса"

Дизайнер Ксения Вознесенская

<https://vk.com/vishivkapofoto>, https://vk.com/kaleidoscope_schemes

[email: voznescskaya_k@mail.ru](mailto:voznescskaya_k@mail.ru)

Канва: белого цвета

Размер: 120 x 170 стежков

Палитра: DMC

Крест

Символ	Номер	Нити	Символ	Номер	Нити		
		168	2			317	2
		318	2			422	2
		471	2			640	2
		642	2			645	2
		646	2			648	2
		676	2			677	2
		762	2			780	2
		782	2			783	2
		801	2			830	2
		831	2			832	2
		833	2			844	2
		905	2			906	2
		934	2			938	2
		975	2			986	2
		3072	2			3799	2
		3821	2			3822	2
		3823	2			3865	2
		317+318	2			3072+648	2
		677+676	2			782+783	2
		728+783	2			310+844	2
		905+906	2			310+938	2
		3865+3072	2			317+3799	2
		3823+3865	2			310	2

Полукрест наклон \

<u>Символ</u>	<u>Номер</u>	<u>Нити</u>	<u>Символ</u>	<u>Номер</u>	<u>Нити</u>
	318	2		471	2
	762	2		905	2
	906	2		927	2
	930	2		931	2
	3072	2		3752	2
	3753	2		3756	2
	3865	2		3865+3072	2

Бэкстич

<u>Палитра / Номер</u>	<u>Нити</u>
	DMC 310 1

Примечание: Затененные блоки показывают перекрещенные стежки.

Дорогие рукодельницы! Схема является бесплатной. При размещении данной схемы на других ресурсах, пожалуйста, указывайте мое авторство и ссылку на рабочую группу https://vk.com/kaleidoscope_schemes или страницу <https://vk.com/id176167713>. Большое спасибо за уважение к моему труду.

Также буду благодарна, если вы пришлете красиво сфотографированный отшив