

Ключ к дизайну "Валентинка"











Автор Надежда Нагорная (@nezhenka.nadin)

Канва: 16 каунт Aida Мулине: DMC



Размер в крестиках: 78 x 77

Примечание: Вышивайте, пожалуйста, по ключу! При замене цветов или переводе в другую палитру автор не несет ответственности за результат!







Крест

Символ	Номер	Нити	Символ	Номер	Нити	Символ	Номер	Нити
	919	2		921	2		967	2
	3770	2		3853	2		3854	2
	3855	2		B5200	2		3855+3854	2
	967+5200	2						

Полукрест

Символ	Номер	Нити	Символ	Номер	Нити	Символ	Номер	Нити
	775	2		3756	2			

Бэкстич или шов "Назад иголку"

Символ	Номер	Нити
	775	2
	938	1
	938	2
	3325	2
	B5200	2
	B5200	1

Французский узелок

Символ	Палитра / Номер	Нити
	DMC 938	1

Спасибо за ваш выбор! Ровных крестиков! Больше интересных схем вы можете найти

в группе https://vk.com/magic_stitch_by_N.Nagorna