






















Instructions and Symbol Key for Design "Пес-Граф"

Fabric: 14 count Aida


Stitches: 73 x 126 **Size:** 5.21 x 9.00 inches or 13.24 x 22.86 cm

Colours: DMC

Use 2 strands of thread for cross stitch

Sym	No.	Colour Name	Sym	No.	Colour Name
	310	Black		310	Black
	5200	B Bright white		762+5200	B
	762	Pearl grey		0	
	743	Medium yellow		318	Granite grey
	3776	Dark nutmeg brown		741	Tangerine orange
	838	Dark wood		977	Caramel brown
	605	Rosebud pink		414	Lead grey
	452	Pigeon grey		3861	Light taupe
	604	Hyacinth pink		451	Shell pink grey
	602	Marshmallow pink		603	Sweet pink
				415	Chrome grey

Half Cross Stitches

Sym	No.	Colour Name	Sym	No.	Colour Name
	5200	B Bright white		3706	Flamingo pink
	666	Bright red		321	Red

Use 1 strand of thread for backstitch

	DMC 310	Black
	DMC 310	Black

Бекстич под номером 310 выделенный **красным**, вышивать в одну нить. Бекстич под номером 310 выделенный **зеленым**, вышивать в две нити.

Схему не распространять. Не выкладывать в сеть. Схема бесплатная, но ее можно скачать в группе. С любовью Ваша Ситникова Дарья.
Ровных крестиков.