


















# Ключ к схеме "Полет в облаках", Автор дизайна Лидия Рязанцева

Рекомендуемая к использованию канва: 14 каунт White Aida





Размер в стежках: 92 x 91    Размер в см: 16.69 x 16.51

Схема разработана в палитре мулине DMC. Использование мулине других производителей или изменение ключа может привести к непредсказуемому результату.

## Крест

<u>СИМВОЛ</u>	<u>№ цвета</u>	<u>Колич.</u> <u>нитей</u>	<u>СИМВОЛ</u>	<u>№ цвета</u>	<u>Колич.</u> <u>нитей</u>	<u>СИМВОЛ</u>	<u>№ цвета</u>	<u>Колич.</u> <u>нитей</u>
	209	2		211	2		310	2
	444	2		552	2		726	2
	740	2		741	2		742	2
	743	2		744	2		746	2
	798	2		809	2		3078	2
	3756	2		3811	2			

## Полукрест

<u>СИМВОЛ</u>	<u>№ цвета</u>	<u>Колич.</u> <u>нитей</u>	<u>СИМВОЛ</u>	<u>№ цвета</u>	<u>Колич.</u> <u>нитей</u>	<u>СИМВОЛ</u>	<u>№ цвета</u>	<u>Колич.</u> <u>нитей</u>
	3078	2		3756	2		3811	2
	3756+3811	2						

## Бэкстич или шов назад иголку.

<u>СИМВОЛ</u>	<u>Колич.</u> <u>нитей</u>	<u>№ цвета</u>	<u>СИМВОЛ</u>	<u>Колич.</u> <u>нитей</u>	<u>№ цвета</u>
	1	310		2	310

Схема разработана в рамках обучающего курса Натальи Ореховой [vk.com/new27](https://vk.com/new27)

Буду признательна за фото процесса и вышитой картины! Задать вопрос или прислать фото можно ВКонтакте [vk.com/ryazanцева\\_lidiya](https://vk.com/ryazanцева_lidiya)

Еще больше интересных схем для вышивки в моей группе [vk.com/ryazanцева1](https://vk.com/ryazanцева1)

Убедительная просьба – схему не распространять, а указывать ссылку на автора.

Творческих успехов и приятной работы!

P.S. Не откладывайте на завтра то, что можно вышить сегодня)))