

C241

10

20


30

40

50

60

70



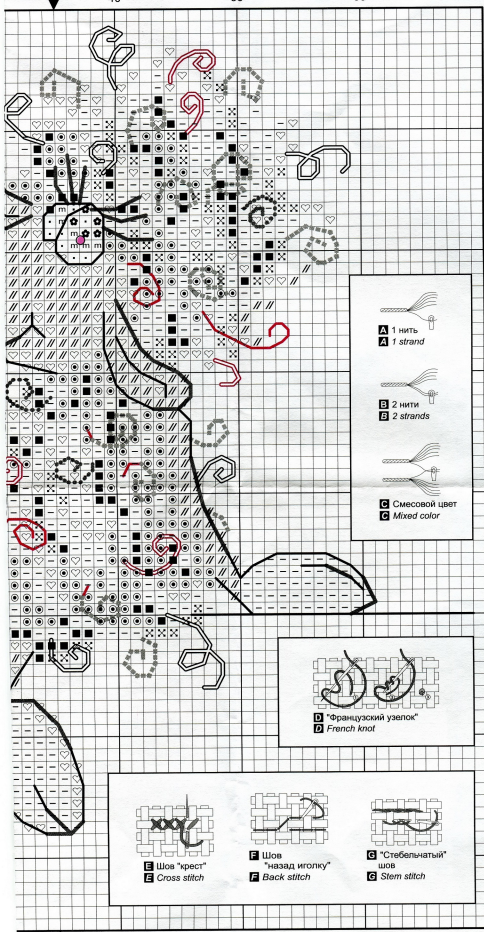
□ Французский
□ French



□ Шов "крест"
□ Cross stitch



□ Шов "назад иголку"
□ Back stitch



A 1 нить
A 1 strand



B 2 нити
B 2 strands



C Смесовой цвет
C Mixed color



D "Французский узелок"
D French knot



E Шов "крест"
E Cross stitch



F Шов "назад иголку"
F Back stitch



G "Стебельчатый" шов
G Stem stitch

Вышивка выполняется швом "крест" в ВНИМАНИЕ! В схеме присутствует см. разного цвета) **E**.

"Французский узелок" выполняется в 2

● - розового цвета № 4;

○ - белого цвета № 11.

Контур выполняется:

— - швом "назад иголку" в 1 нить

— — - швом "назад иголку" в 2 нити

— — — - стебельчатым швом в 1 нить

— — — - стебельчатым швом в 1 нить

— — — - стебельчатым швом в 1 нить

— — — - стебельчатым швом в 1 нить

..... - стебельчатым швом в 1 нить

The design is worked with cross stitch in ATTENTION! This design contains area. 2 strands of different shades) **E**.

French knot is worked in 2 strands of **D**

● - pink thread № 4;

○ - white thread № 11.

Use the following stitches for the outline

— - back stitch in 1 strand of black

— — — - back stitch in 2 strands of black

— — — - stem stitch in 1 strand of light lilac

— — — - stem stitch in 1 strand of lilac

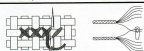
— — — - stem stitch in 1 strand of dark pink

— — — - stem stitch in 1 strand of pink

..... - stem stitch in 1 strand of light pink

1	2	3	4	5	6
↺	⊕	m	▨	⊗	■

Смесовой цвет. Полный крест в 2 нити (в одной игле две нити разного цвета)
Mixed color. Full cross stitch in 2 strands (the needle is threaded with 2 strands - 1 strand of each color)



1 нить № 2
1 strand № 2



1 нить № 7
1 strand № 7

Вышивка выполняется швом "крест" в 2 нити мулине **B E** из пучка в 6 нитей.
ВНИМАНИЕ! В схеме присутствует смесовой цвет (в одной игле две нити разного цвета) **G**.

"Французский узелок" выполняется в 2 нити мулине **B D**:

● - розового цвета № 4;

● - белого цвета № 11.

Контур выполняется:

— - швом "назад иголку" в 1 нить мулине чёрного цвета № 2 **A E**;

— - швом "назад иголку" в 2 нити мулине чёрного цвета № 2 **B E**;

— - стебельчатым швом в 1 нить мулине светло-сиреневого цвета № 5 **A G**;

— - стебельчатым швом в 1 нить мулине сиреневого цвета № 6 **A G**;

— - стебельчатым швом в 1 нить мулине тёмного розово-серого цвета № 8 **A G**;

— - стебельчатым швом в 1 нить мулине розово-серого цвета № 9 **A G**;

— - стебельчатым швом в 1 нить мулине светлого розово-серого цвета № 10 **A G**.

The design is worked with cross stitch in 2 strands **B E** of 6-strand embroidery thread.
ATTENTION! This design contains areas of mixed color (the needle is threaded with 2 strands of different shades) **G**.

French knot is worked in 2 strands of **B D**:

● - pink thread № 4;

● - white thread № 11.

Use the following stitches for the outlines:

— - back stitch in 1 strand of black thread № 2 **A E**;

— - back stitch in 2 strands of black thread № 2 **B E**;

— - stem stitch in 1 strand of light lilac thread № 5 **A G**;

— - stem stitch in 1 strand of lilac thread № 6 **A G**;

— - stem stitch in 1 strand of dark pink grey thread № 8 **A G**;

— - stem stitch in 1 strand of pink grey thread № 9 **A G**;

— - stem stitch in 1 strand of light pink grey thread № 10 **A G**.

A 1 НИТЬ
A 1 strand

B 2 НИТИ
B 2 strands

G Смесовой цвет
G Mixed color

"Французский узелок"
French knot

G "Стебельчатый"
швов
G Stem stitch

1	2	3	4	5	6	7*	8	9	10	11
↶	⊕	m	▨	⊗	■		—	♡	//	·

Смесовой цвет. Полный крест в 2 нити
(в одной игле две нити разного цвета)
Mixed color. Full cross stitch in 2 strands
(the needle is threaded with 2 strands - 1 strand
of each color)



1 нить № 2
1 strand № 2

+

1 нить № 7
1 strand № 7

* Нить используется
только в смесовой
цвете.
Thread is used only
in mixed color.

Ключ

№ 1 - 959

№ 2 - 310

№ 3 - 435

№ 4 - 604

№ 5 - 153

№ 6 - 3836

№ 7 - 3740

№ 8 - 3041

№ 9 - 3042

№ 10 - 3743

№ 11 - blanc