

10


20

30

40

50

60



Ключ к дизайну























Главный твой подарочек - это Я

Автор дизайна Настасья Фырь


Рекомендуемая к использованию канва: **14 count Aida**
Размер в стежках: **60 x 63**
Размер: **10.89 x 11.43 cm**

Ключ указан для нитей DMC при замене, за результат автор ответственности не несет!!




Крест

<u>Символ</u>	<u>Кол-во нитей</u>	<u>DMC</u>
	2	349
	2	351
	2	352
	2	353
	2	415
	2	434
	2	435
	2	436
	2	498
	2	738
	2	739
	2	762
	2	817
	2	904
	2	905
	2	906
	2	907
	2	977
	2	3819
	2	3827
	2	3799
	2	B5200

Полукрест выполняется в 2 нити

<u>Символ</u>	<u>DMC</u>	<u>Направление стежка</u>
	415	/

Бэкстич или шов назад иголку

<u>Символ</u>	<u>Кол-во нитей</u>	<u>DMC</u>
	1	3799
	2	3799
	1	B5200

Ровных крестиков) Буду рада фотографиям процессов и финального отшива, прислать фотографии можно:

Моя страница ВКонтакте <https://vk.com/id580947302>

Моя группа ВКонтакте https://vk.com/energy_blog (ЭнергоБлог)

Мой Instagram [@energyblog_by_nastasya_fyr](https://www.instagram.com/energyblog_by_nastasya_fyr)

ВНИМАНИЕ: Данная схема является интеллектуальной собственностью дизайнера Настасья Фырь, распространение и использование в коммерческих целях запрещено.