

Инструкция и ключ к дизайну "Новогодний поросенок"

Дизайнер: Виталия Мищук

Канва: 14 каунт White Aida

Размер работы в крестиках: 78 x 68

Палитра: DMC










Крест

<u>Цвет</u>	<u>Символ</u>	<u>Номер</u>	<u>Нити</u>	<u>Название</u>	<u>Цвет</u>	<u>Символ</u>	<u>Номер</u>	<u>Нити</u>	<u>Название</u>
		224	2	Light dusty pink			225	2	Pale shell pink
		350	2	Red vermillion			351	2	Coral
		352	2	Salmon			597	2	Iceland blue
		819	2	Baby pink			352+351	2	
		310	2	Black			760	2	Grenadine pink
		B5200	2	Bright white					

Полукрест

<u>Цвет</u>	<u>Символ</u>	<u>Номер</u>	<u>Нити</u>	<u>Название</u>	<u>Цвет</u>	<u>Символ</u>	<u>Номер</u>	<u>Нити</u>	<u>Название</u>
		597	1	Iceland blue					

Бэкстич

<u>Цвет</u>	<u>Символ</u>	<u>Палитра / Номер</u>	<u>Нити</u>	<u>Название</u>
		DMC 597	1	Iceland blue
		DMC 310	1	Black
		DMC 310	2	Black
		DMC 760	1	Grenadine pink
		DMC B5200	1	Bright white

Важно! При самостоятельной замене цветов или фирмы производителя ниток дизайнер не несет ответственности за результат.

Дорогие рукодельницы! Обязательно присылайте мне фото своих вышитых работ. Мне всегда очень приятно их получать от вас. Это очень меня радует и вдохновляет на новые творения для Вас.

Легких и красивых Вам крестиков.