

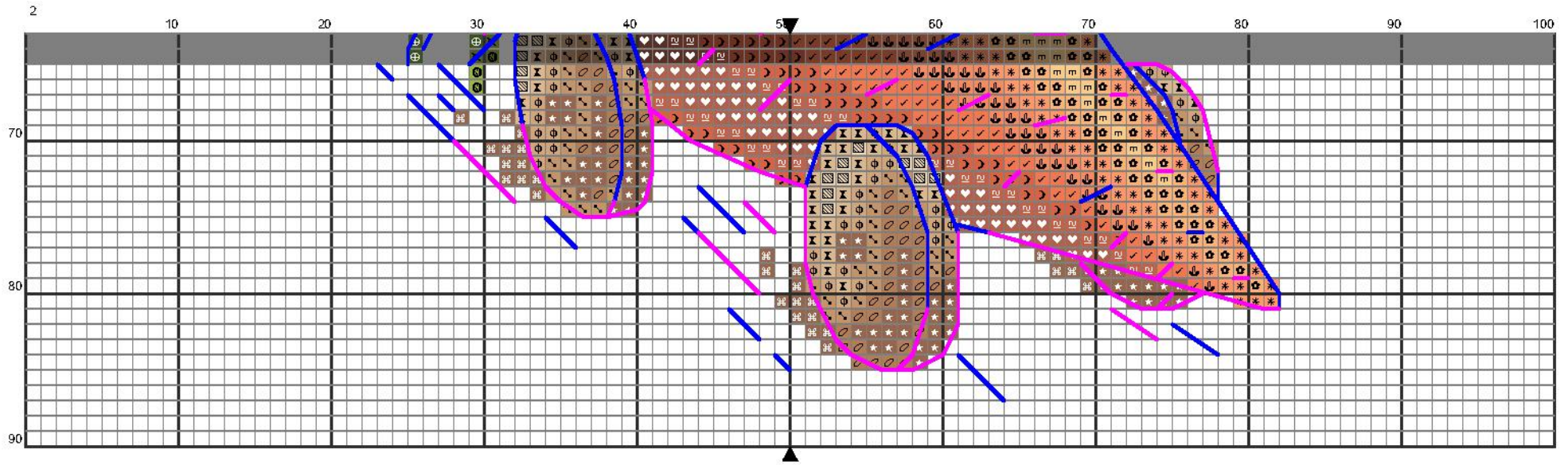


1 10 20 30 40 50 60 70 80 90 100





«Ээээх, прокачу»

схема для вышивки крестом

Дизайнер Дарья Мастрасова

Иллюстрация PaperAndCrayons



100 x 88 крестиков

18,1 x 16 см (14 каунт)

14-16 Аида/27-32 равномерка

белая/кремовая

Крест (2 нити)

Символ	DMC	Символ	DMC	Символ	DMC
	310		434		435
	436		712		720
	721		722		725
	726		738		739
	904		906		907
	920		3855		721+722
	436+738		720+920		722+3855

Полукрест (1 нить)

907 (/)

Полукрест (2 нити)

434 (\) | 739 (/) | 906 (/)

Необходимый наклон полукреста указан рядом с номером цвета.

Бэкстич (1 нить)

310 | 898

Бэкстич (2 нити)

310 | 898

Французские узелки (1 нить)

712

Расход нитей*

DMC	Метры	DMC	Метры
310	0,3	726	0,2
434	0,5	738	1,5
435	0,8	739	1,0
436	1,3	898	1,8
712	0,5	904	0,5
720	0,7	906	0,9
721	0,7	907	0,7
722	0,9	920	0,4
725	0,1	3855	0,4

*Расход указан для 14 каунта с запасом 30%

Буду рада увидеть фото
готовой работы

mastrakovadarya@gmail.com

[dashuta_stitch](https://www.instagram.com/dashuta_stitch)

vk.com/orangecat_stitch

Ровных крестиков!

Обратите внимание: схема предназначена только для персонального использования

Буду благодарна за Вашу обратную связь. Если у Вас возникли вопросы, или Вы заметили ошибку в схеме, напишите мне mastrakovadarya@gmail.com