


## СОВЕТ

Если вышить бабочку на пластиковой канве, а затем пришить ее к работе, она станет оригинальным объемным элементом


## Важные детали



- ✦ **ВРЕМЯ ВЫШИВКИ**  
Примерно 38 часов
- ✦ **ВИДЫ СТЕЖКОВ**  
Полный крестик в 2 нити, шов «назад иголку» в одну и две нити, французские узелки
- ✦ **СЛОЖНОСТЬ СХЕМЫ**  
Высокая



## Вам потребуется:

- ✦ Нить мулине согласно ключу
- ✦ Ткань Zweigart Aida 14 ct. голубого цвета
- ✦ Пластиковая рама лилового цвета для оформления вышивки с внутренним окном 21 x 24 см





	Gamma	DMC	Anchor
<b>Стежок крестом в две нити</b>			
Q	-	02	398
J	-	03	399
⌘	-	04	235
÷	-	26	108
I	-	27	869
⌚	0301	162	9159
e	0112	208	099
⌘	3107	209	098
⌘	0012	349	1098
⌘	0063	350	011
K	0215	435	1046
N	0050	436	1045
x	3208	437	362
♡	0114	604	055
я	3093	605	1094
\$	0209	702	226
▽	3157	703	238
∞	3042	712	926
b	3187	739	366
☆	0104	743	302
♀	0020	744	301
P	0854	827	160
w	3236	963	073
⌘	3102	3834	101
<b>Стежок «назад иголку» в одну нить</b>			
—	0420	310	403
<b>Стежок «назад иголку» в две нити</b>			
—	0210	701	227
<b>Французские узелки в одну нить</b>			
●	0114	604	55

