

**Ключ к дизайну «Зайка с кружкой»  
по мотивам иллюстрации Nina Stajner  
Автор дизайна Таланова Валерия**

**Основа: 14 каунт White Aida**




**Размер в крестиках: 58 x 76      Размер в см: 10.52 x 13.79**

**Мулине DMC** За результат отшива в мулине других фирм автор ответственности не несет!

**Полный крест**

<u>СИМВОЛ</u>	<u>№ цвета</u>	<u>Колич.</u>	<u>СИМВОЛ</u>	<u>№ цвета</u>	<u>Колич.</u>	<u>СИМВОЛ</u>	<u>№ цвета</u>	<u>Колич.</u>
		<u>нитей</u>			<u>нитей</u>			<u>нитей</u>
	310	2		351	2		353	2
	452	2		453	2		666	2
	761	2		813	2		819	2
	986	2		988	2		3348	2
	3713	2		3865	2		ECRUT	2
	453+ECRUT	2		3865+ECRUT	2			

**Полукрест**

<u>СИМВОЛ</u>	<u>№ цвета</u>	<u>Колич.</u>	<u>СИМВОЛ</u>	<u>№ цвета</u>	<u>Колич.</u>	<u>СИМВОЛ</u>	<u>№ цвета</u>	<u>Колич.</u>
		<u>нитей</u>			<u>нитей</u>			<u>нитей</u>
	775	1		3325	2		3756	1

**Бэкстич или шов назад иголку**









<u>СИМВОЛ</u>	<u>Колич.</u>	<u>№ цвета</u>	<u>СИМВОЛ</u>	<u>Колич.</u>	<u>№ цвета</u>
	<u>нитей</u>			<u>нитей</u>	
	1	310		2	310
	1	775		1	813
	2	986		2	988
	1	3325		1	3865

Схема разработана в рамках обучающего курса Натальи Ореховой  
«Разработка схем для вышивки крестом. Большие секреты и маленькие хитрости»  
(<https://vk.com/lkacross>)

**Вышивайте с удовольствием!  
Буду рада, если поделитесь фото готовой работы или процесса!**

<https://vk.com/valeriiatalanova> <https://www.instagram.com/valeriiatalanova/>

*Valeriia Talanova*