

Ключ к дизайну "Зайка на велосипеде"

Схему разработала Кулакова Александра

по мотивам иллюстрации OlgaYatsenko

www.olarty.com

Рекомендуемая к использованию канва: 28 count Evenweave

Размер в стежках: 121 x 116



Размер: 21.95 x 21.05 cm

Ключ указан для нитей DMC, при замене за результат автор ответственности не несет!!




Крест

<u>Символ</u>	<u>№ цвета</u>	<u>Колич.</u> <u>нитей</u>	<u>Символ</u>	<u>№ цвета</u>	<u>Колич.</u> <u>нитей</u>	<u>Символ</u>	<u>№ цвета</u>	<u>Колич.</u> <u>нитей</u>
	209	2		210	2		211	2
	436	2		437	2		712	2
	720	2		721	2		722	2
	738	2		739	2		743	2
	744	2		760	2		761	2
	958	2		959	2		3712	2
	3713	2		3812	2		3814	2
	3853	2		3854	2		3855	2
	5200	2		739+738	2		712+739	2
	761+760	2		3713+761	2		959+958	2
	760+3712	2		3855+3854	2		712+5200	2

Полукрест

<u>Символ</u>	<u>№ цвета</u>	<u>Колич.</u> <u>нитей</u>	<u>Символ</u>	<u>№ цвета</u>	<u>Колич.</u> <u>нитей</u>
	211	2		211+210	2

Бэкстич или шов назад иголку

<u>Символ</u>	<u>Колич.</u> <u>нитей</u>	<u>№ цвета</u>	<u>Символ</u>	<u>Колич.</u> <u>нитей</u>	<u>№ цвета</u>
	1	310		2	310
	1	5200			

Французский узелок

<u>Символ</u>	<u>Колич.</u> <u>нитей</u>	<u>№ цвета</u>	<u>Символ</u>	<u>Колич.</u> <u>нитей</u>	<u>№ цвета</u>
	1	310			

Схема разработана в процессе обучения по программе "CrossStich Pro. Большие секреты и маленькие хитрости"

Руководитель проекта Орехова Наталья <http://lkacross.ru/>

Если Вы захотите поделиться со мной фотографиями готовой работы, буду очень рада!

С уважением, Кулакова Александра.

sasha-shilova@yandex.ru

<https://vk.com/id10506122>

Ровных Вам крестиков!)