

Фото процесса и готовой работы вы можете показать

в нашей группе "Картель дизайнеров"

<http://vk.com/kartreldizainerov>

Схема разработана в рамках проекта "Stich-терапия"

дизайнерами группы.

Автор данной схемы Алла Ерохова

Ровных крестиков!

Ключ к схеме "Кот на подушках"




















Канва: 14

Размер в крестиках: 59 x 72




Размер в см: 10.70 x 13.06 см

Мулине: DMC


Крест выполняется в 2 нити

<u>СИМВОЛ</u>	<u>№.</u>
	310
	402
	413
	543
	722
	743
	745
	948
	950
	963
	3354
	3731
	3733
	3770
	3774
	3825
	3855
	5200
	3823+3078

Бэкстич выполняется в 1 нить

<u>СИМВОЛ</u>	<u>№.</u>
	310
	3733
	5200

Французский узелок выполняется в 2 нити

<u>СИМВОЛ</u>	<u>№.</u>
	5200