

Ключ к дизайну

РЫБОЛОВ






























Автор дизайна Лара Кучеренко


Рекомендуемая к использованию канва: **14 count White Aida**

Размер в стежках: **71 x 74**

Размер: **12.88 x 13.43 cm**

Ключ указан для нитей DMC, при замене, за результат автор ответственности не несет!!

Крест								
<u>Символ</u>	<u>№ цвета</u>	<u>Колич.</u> <u>нитей</u>	<u>Символ</u>	<u>№ цвета</u>	<u>Колич.</u> <u>нитей</u>	<u>Символ</u>	<u>№ цвета</u>	<u>Колич.</u> <u>нитей</u>
	310	2		318	2		321	2
	415	2		436	2		703	2
	728	2		762	2		945	2
	945	1		948	2		948	2
	3326	2		3688	2		3689	2
	3770	2		3774	2		3774	1
	3801	2		3820	2		3852	2
	3854	2		3855	2		3856	2
	5200	2		3770+762	2		413+762	2
	3855+382	2		762+3854	2			
	0							

<u>Символ</u>	<u>Полукрест</u> <u>№ цвета</u>	<u>Колич.</u> <u>нитей</u>
	948	1


<u>Символ</u>	<u>Бэкстич или шов назад иголку.</u> <u>Колич. нитей</u>	<u>№ цвета</u>
	1	310

Схема разработана в рамках обучающего курса Натальи Ореховой vk.com/new27

Убедительная просьба - схему не распространять, ссылка на автора обязательна.

Приятного творчества и ровных крестиков!