




















	= valkoinen	Blanc
	= vaaleanroosa	818
	= roosa	605
	= pinkki	3806
	= voimakas pinkki	3804
	= hyvin vaalea sammaleenvihreä	3348
	= vaalea sammaleenvihreä	471
	= sammaleenvihreä	3346
	= hyvin vaaleanharmaa	762
	= vaaleanharmaa	415
	= vaaleanbeige	739
	= beige	738
	= vaalea kellanruskea	3827
	= vaaleanruskea	436
	= vaalea kullanruskea	422
	= vaalea harmaanruskea	612
	= harmaanruskea	640
	= tumma harmaanruskea	610
	= tummanruskea	3781
	= hyvin tumma harmaanruskea	844
	= puolipisto värillä	3348
	= puolipisto värillä	471
	= puolipisto värillä	3346
	= puolipisto värillä	519
	= tikkipisto	3346
	= tikkipisto (nenässä)	844

Kirjontaohje: Aloita kirjominen kankaan ja piirroksen keskikohdasta, jotta kuvion ympärille jää joka puolelle yhtä paljon tyhjää kangasta. Yksi **ristipisto** on kaksi kankaan lankaa kummassakin suunnassa. Kirjo kuviot ristipistoin ja kolmioilla merkityt taustat **puolipistoin** kahdella muliinilangan säikeellä. Kirjo suorat viivat piirroksen merkityllä värillä yhdellä säikeellä **tikkipistoin** ja nenä värillä 844 tikkipistoin.

Materiaalitiedustelut: Nordia Produkter ja Eiran Tukku, ks. s. 80, käsityöliikkeet ja -osastot.

Ohjetiedustelut: Ulla Ralli, ks. s. 80.

Nalle ja ruusut

Koko: Kirjonta noin 13 x 18 cm.

Tarvikkeet: DMC muliinilankaa 1 kaartonen kutakin piirroksen yhteydes-

sä mainittua väriä. 30 x 35 cm vaaleansinistä pellavakangasta (tiheys 11 lankaa 1 cm:llä), ohut kanavaneula. Vähän satiininauhaa ja 6 pientä helmeä.