

# Инструкции и ключ для дизайна "Мишка с ромашкой"

Автор дизайна Наталья Дервиш

Канва : 14 count White Aida


Размер: 65 x 88 ( 11.79 x 15.97 cm)

Рекомендуемое мулине DMC , при замене автор ответственности не несет!



## Крест

Символ	№ цвета	Колич. нитей	Символ	№ цвета	Колич. нитей	Символ	№ цвета	Колич. нитей
	310	2		434	2		435	2
	437	2		712	2		739	2
	742	2		743	2		745	2
	775	2		905	2		906	2
	907	2		3706	2		3708	2
	B5200	2		435+437	2		712+739	2
	437+739	2		B5200+775	2		3708+3706	2

## Полукрест.

Символ	№ цвета	Колич. нитей
	906	2

## Бэкстич или шов назад иголку.

Символ	Колич. нитей	№ цвета	Символ	Колич. нитей	№ цвета
	1	310		1	B5200

Убедительная просьба схему не распространять и не выкладывать в общий доступ! Вышивайте с удовольствием и присылайте фото ваших вышитых работ, а так же процессов отшива !

С любовью, Ваша Натали!

Контакты:

Группа вконтакте - <https://vk.com/withloveforembroidery>

Страничка вк - <https://vk.com/natali.dervish>

Email - [natali.dervish@gmail.com](mailto:natali.dervish@gmail.com)

Страничка Facebook - <https://www.facebook.com/natalidervish>

Группа Facebook - <https://www.facebook.com/groups/WithLoveforEmbroidery/>

Instagram - <https://www.instagram.com/withloveforembroidery/>

<https://www.instagram.com/natali.dervish/>