

60

50

40

30


20

10

30

20

10





10

20


30

40

50

60

70



30

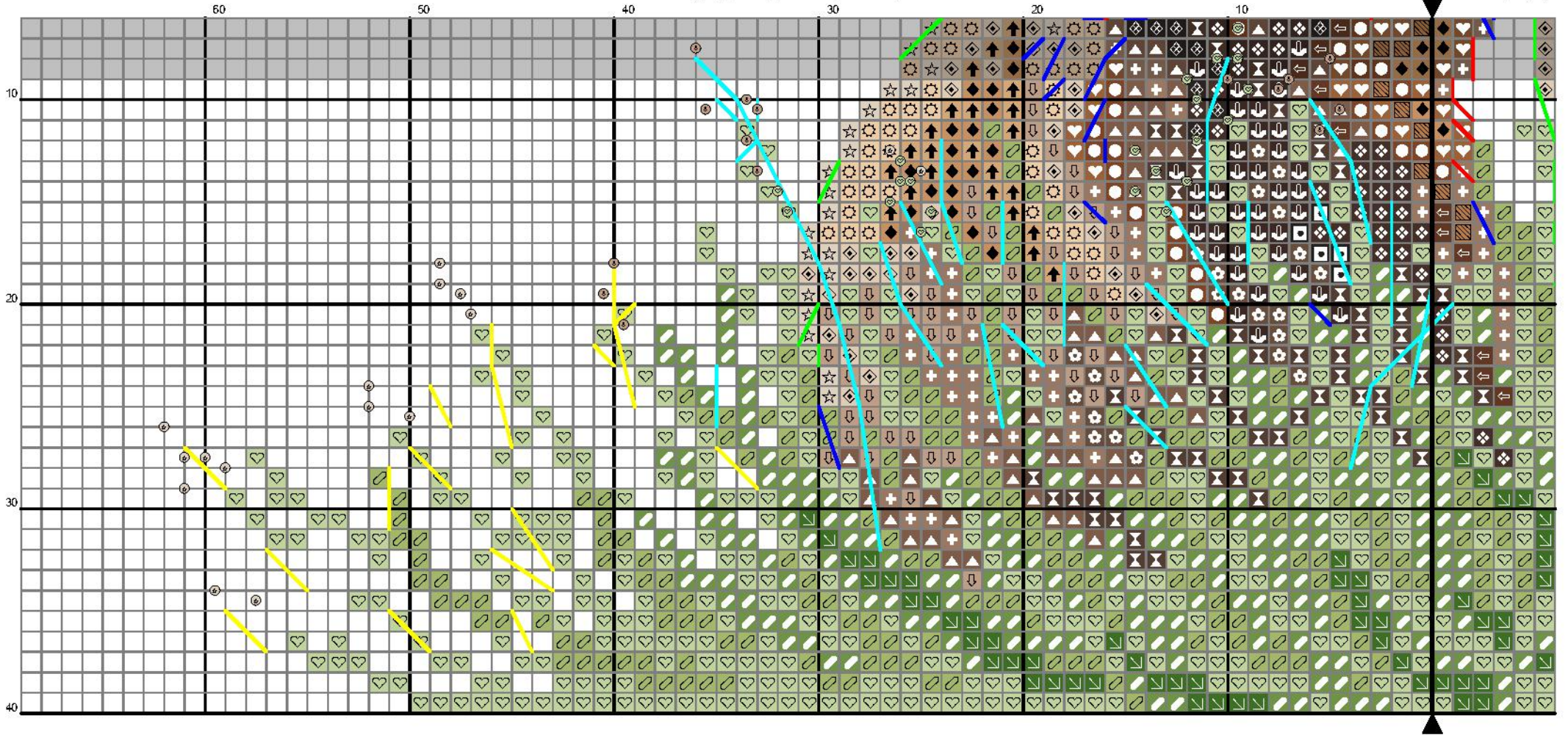
20

10




Медведица с медвежонком | Bear family

Айка Ярая | Аuja









# ИНСТРУКЦИИ И КЛЮЧ ДЛЯ ДИЗАЙНА "МЕДВЕДИЦА С МЕДВЕЖОНКОМ I BEAR FAMILY" СОЗДАТЕЛЬНИЦА СХЕМЫ – АЙКА ЯРАЯ I АУЈА

**Рекомендуемая основа:** 32 каунт ткани равномерного переплетения светлых оттенков (небо)

**Размер в стежках:** 125 x 79

**Размер дизайна:** 19.84 x 12.54 см или 134 x 92 стежков

**Палитра мулине:** DMC

**Внимание:** при использовании мулине других производителей результат может значительно отличаться от заявленного!

КРЕСТ XXX						БЭКСТИЧ - - -		
СИМВОЛ	НОМЕР	НИТИ	СИМВОЛ	НОМЕР	НИТИ	СИМВОЛ	НОМЕР	НИТИ
	310	2		369	2		310	1
	433	2		434	2		310	2
	436	2		738	2		842	1
	739	2		838	2		3866	1
	839	2		840	2		BLANC	1
	841	2		842	2	<b>ФРАНЦУЗСКИЙ УЗЕЛОК * * *</b>		
	898	2		905	2		369	1
	938	2		3348	2		842	1
	3371	2		3866	2		3866	1
	434+436	2		436+738	2		BLANC	1
	839+840	2		905+3348	2			
	543+3866	2		BLANC	2			

**РАСХОД:** 310 - 0,9 м, 369 - 5,5 м, 433 - 0,9 м, 434 - 2,05 м, 436 - 2,55 м, 543 - 0,25 м, 738 - 1,5 м, 739 - 0,6 м, 838 - 0,5 м, 839 - 1,6 м, 840 - 1,1 м, 841 - 0,7 м, 842 - 0,9 м, 898 - 0,6 м, 905 - 3,6 м, 938 - 0,9 м, 3348 - 4,5 м, 3371 - 0,6 м, 3866 - 1,45 м, BLANC - 0,2 м.

**Примечание:** Затененные блоки показывают перекрещенные стежки.

Выполняя французский узелок, ориентируйтесь на каунт ткани. Узелки в глазах должны лишь показывать блеск, не заполняя собой всю площадь глаза. Узелки на травинках выполняйте с разным количеством навивов, чтобы оказать объём.

Буду благодарна, если не будете распространять схему! Также рада фотографиям вышитых работ, отзывам и замечаниям. Свои вопросы, замечания и пожелания пишите в личные сообщения в Вконтакте [https://vk.com/ayia\\_r](https://vk.com/ayia_r), Facebook <https://facebook.com/ayiajaraya> или на электронный адрес [ayia@protonmail.com](mailto:ayia@protonmail.com). Моя команда <https://vk.com/fourteenstitch>, <https://www.facebook.com/groups/studiva14>. Моя личная группа [https://vk.com/ayia\\_asd\\_cs](https://vk.com/ayia_asd_cs).

**Желаю приятного вышивания и ровных крестиков!**

Copyright © Айка Ярая | Ауја 2017 Все права защищены.