

Автор дизайна: Захёткина

(vk.com/funny_stitch)

По иллюстрации Майи Майской

Размер в стежках: 55 x 90

Размер в см (без учета припусков): 10.4 x 16.7




Используемое мулине: DMC

Примечание: При замене ключа на другие палитры автор не несет ответственности за результат. (!)

Крест

<u>Симв</u>	<u>Номер</u>	<u>Кол</u>	<u>Сим</u>	<u>Номер</u>	<u>Кол</u>	<u>Сим</u>	<u>Номер</u>	<u>Кол</u>
<u>ол</u>		<u>ич</u>	<u>вол</u>		<u>ич</u>	<u>вол</u>		<u>ич</u>
		<u>нит</u>			<u>нит</u>			<u>нит</u>
		<u>ей</u>			<u>ей</u>			<u>ей</u>
	310	2		349	2		350	2
	351	2		352	2		353	2
	407	2		632	2		743	2
	744	2		754	2		844	2
	948	2		950	2		3064	2
	3772	2		3774	2		3865	2
	352+351	2		352+353	2		3064+950	2
	407+3064	2						

Бэкстич или шов назад иголку.

<u>Символ</u>	<u>Колич.</u> <u>нитей</u>	<u>Номер</u>	<u>Символ</u>	<u>Колич.</u> <u>нитей</u>	<u>Номер</u>
	1	310		2	310
	1	3865			

Французский узелок.

<u>Символ</u>	<u>Колич.</u> <u>нитей</u>	<u>Номер</u>	<u>Символ</u>	<u>Колич.</u> <u>нитей</u>	<u>Номер</u>
	1	310		1	3865

Схема разработана на курсе Любви Водениковой «РЕАЛЬНЫЙ ДИЗАЙНЕР».

Сайт: <https://education.realtstitch.ru/>

Аккаунт в VK: vk.com/sloveur

Группа в VK: [vk.com/pattern with love \(РЕАЛЬНАЯ ВЫШИВКА\)](https://vk.com/patternwithlove)