
































## Крест

Символ и цвет	Номер	Сложение нитей	Символ и цвет	Номер	Сложение нитей	Символ и цвет	Номер	Сложение нитей
	<b>208</b>	2		<b>211</b>	2		<b>307</b>	2
	<b>317</b>	2		<b>318</b>	2		<b>327</b>	2
	<b>413</b>	2		<b>414</b>	2		<b>415</b>	2
	<b>420</b>	2		<b>554</b>	2		<b>762</b>	2
	<b>973</b>	2		<b>3078</b>	2		<b>3799</b>	2
	<b>3820</b>	2		<b>3852</b>	2		<b>5200</b>	2
	<b>208+327</b>	2		<b>208+554</b>	2		<b>211+554</b>	2
	<b>5200+762</b>	2		<b>307+3078</b>	2		<b>973+3820</b>	2
	<b>211+5200</b>	2		<b>3078+5200</b>	2			

## Полукрест

Символ и цвет	Номер	Сложение нитей	Символ и цвет	Номер	Сложение нитей
	<b>973</b>	2		<b>3820</b>	2

## Бэкстич или шов назад иголку

Цвет	Сложение нитей	Номер	Цвет	Сложение нитей	Номер
	1	<b>310</b>		2	<b>310</b>
	2	<b>5200</b>			

## Французские узелки

Цвет	Сложение нитей	Номер
	2	<b>5200</b>

*Приятного вышивания!*

Пожалуйста, не распространяйте схему самостоятельно. Она является интеллектуальной собственностью автора дизайна, и её незаконное распространение преследуется по закону (ГК РФ ч.4).

Схема разработана на курсе Любви Водениковой «РЕАЛЬНЫЙ ДИЗАЙНЕР».

Сайт: <https://education.realstitch.ru/>

Аккаунт в VK: [vk.com/slovev](https://vk.com/slovev)

Группа в VK: [vk.com/pattern\\_with\\_love](https://vk.com/pattern_with_love) (РЕАЛЬНАЯ ВЫШИВКА)