

«Весенняя симфония»
 по иллюстрации Маргариты Соловьевой
 Дизайнер Петунова Анна <https://vk.com/a.petunova>

https://www.instagram.com/nyuta_petunova/

Убедительная просьба не выкладывать схему в интернет в свободный доступ, тем самым вы даете возможность дизайнерам продолжать творить и радовать вас новыми работами! Всегда рада увидеть процессы отшива и готовую работу.
















Ровных крестиков!

Канва Аида 14-18 каунт, или соответственная равномерного переплетения.




Размер в стежках: 38 x 61

Рекомендуемые нитки: DMC






Крест выполняется в количество нитей указанное в столбце слож.

<u>СИМВОЛ</u>	<u>№.</u>	<u>СЛОЖ.</u>	<u>СИМВОЛ</u>	<u>№.</u>	<u>СЛОЖ.</u>	<u>СИМВОЛ</u>	<u>№.</u>	<u>СЛОЖ.</u>
	155	2		165	2		436	2
	554	2		703	2		819	2
	930	2		3609	2		3689	2
	3836	2		3840	2		3848	2
	3862	2	*	B5200	2		155+3836	2
	703+3848	2						

Полукрест выполняется в количество нитей указанное в столбце Слож.

<u>СИМВОЛ</u>	<u>№.</u>	<u>СЛОЖ.</u>	<u>СИМВОЛ</u>	<u>№.</u>	<u>СЛОЖ.</u>	<u>СИМВОЛ</u>	<u>№.</u>	<u>СЛОЖ.</u>
	414	1		415	1		B5200	2

Бэкстич или шов назад иголку.

<u>СИМВОЛ</u>	<u>СЛОЖ.</u>	<u>№.</u>	<u>СИМВОЛ</u>	<u>СЛОЖ.</u>	<u>№.</u>
	1	3799		2	3799
	1	3803		2	3803
	1	B5200			

Французский узелок

<u>СИМВОЛ</u>	<u>СЛОЖ.</u>	<u>№.</u>
	1	3799

Расходниток:

155	1шт (0,2м)	165	1шт (0,1м)	414	1шт (0,2м)
415	1шт (0,2м)	436	1шт (0,4м)	554	1шт (0,3м)
703	1шт (0,3м)	819	1шт (0,3м)	930	1шт (0,3м)
3609	1шт (0,3м)	3689	1шт (0,4м)	3799	1шт (1,2м)
3803	1шт (0,4м)	3836	1шт (0,3м)	3840	1шт (0,1м)
3848	1шт (0,6м)	3862	1шт (0,5м)	B5200	1шт (0,6м)