

"Шмель"

Название


















Дизайнер	Маштакова Надежда
Палитра	DMC и ПНК им. Кирова
Ткань	Равномерка или Aida, белая
Размер вышивки в крестиках	75 x 71
Размер вышивки в см, каунт 18	11 x 11

Внимание!

В палитрах Гамма и ПНК им. Кирова нет 100% совпадения по оттенкам DMC, поэтому результат может отличаться. Рекомендуем использовать нитки DMC или их аналог СХС.







Крест в 2 нити:

Каждый крестик состоит из двух стежков формирующих букву "X". Направление стежка в крестиках должно быть одинаковым на протяжении всей вышивки.

Символ	DMC	ПНК им. Кирова
	310	7214
	413	7208
	712	0104
	725	0508
	741	0607
	760	9234
	761	5602
	818	1002
	938	6513
	972	0510
	3346	4608
	3347	4404
	3348	4501
	3371	6516
	3712	9236
	3781	6511
	3799	7210


Крест смешанными цветами в 2 нити:

Берем нитку одного цвета и нитку другого цвета по ключу, вдеваем в иголку, и вышиваем, как обычный крестик.





Символ	Кол. нит	DMC	ПНК им. Кирова
	1	3348	4501
	1	3347	4404
	1	368	8604
	1	761	5602
	1	741	0607
	1	3781	6511

Полукрест в 1 нить:





Полукрест состоит из 1 стежка. Направление полукреста обычно указано в ключе, если оно не указано, то полукрест вышивается так: /

Символ	DMC	ПНК им. Кирова
	712	0104

Полукрест в 2 нити:





Символ	DMC	ПНК им. Кирова
	644	6602
	822	6100
	3346	4608
	3347	4404

Полукрест смешанными цветами в 2 нити:


Символ	Кол. нит	DMC	ПНК им. Кирова
	1	712	0104
	1	822	6100
	1	3348	4501
	1	3347	4404

Шов "назад иголку" в 1 нить:

Шов выполняется справа налево, выводя иглу на расстоянии стежка от предыдущего и завершая «шаг», возвращаются к нему. Его можно выполнять как двигаясь пошагово, так и намечая сначала пунктиром всю длину линии, а затем, закрывая «пробелы», возвращаясь к исходной точке, если вы заботитесь об идеальной изнанке.

Символ	DMC	ПНК им. Кирова
	318	7003
	772	4002
	310	7214
	3799	7210

Шов "назад иголку" в 2 нити:

Символ	DMC	ПНК им. Кирова
	310	7214

Расход нитей

Нитей в мотке: 6
Длина мотка: 795.0 см

ПНК им. Кирова	DMC	Длина в м
7214	310	0,9
7003	318	0,1
8604	368	0,3
7208	413	0,1
6602	644	0,1
0104	712	0,4
0508	725	0,1
0607	741	0,7
9234	760	0,9
5602	761	1,6
4002	772	0,3
1002	818	1,3
6100	822	0,5
6513	938	0,4
0510	972	0,2
4608	3346	0,4
4404	3347	3,1
4501	3348	2,8
6516	3371	0,5
9236	3712	0,2
6511	3781	0,9
7210	3799	1,6