



## Вам потребуется:

- канва Aida 14 белого цвета размером 18 x 18 см.  
Можно использовать и более мелкую канву,  
а так же ткань равномерного переплетения.

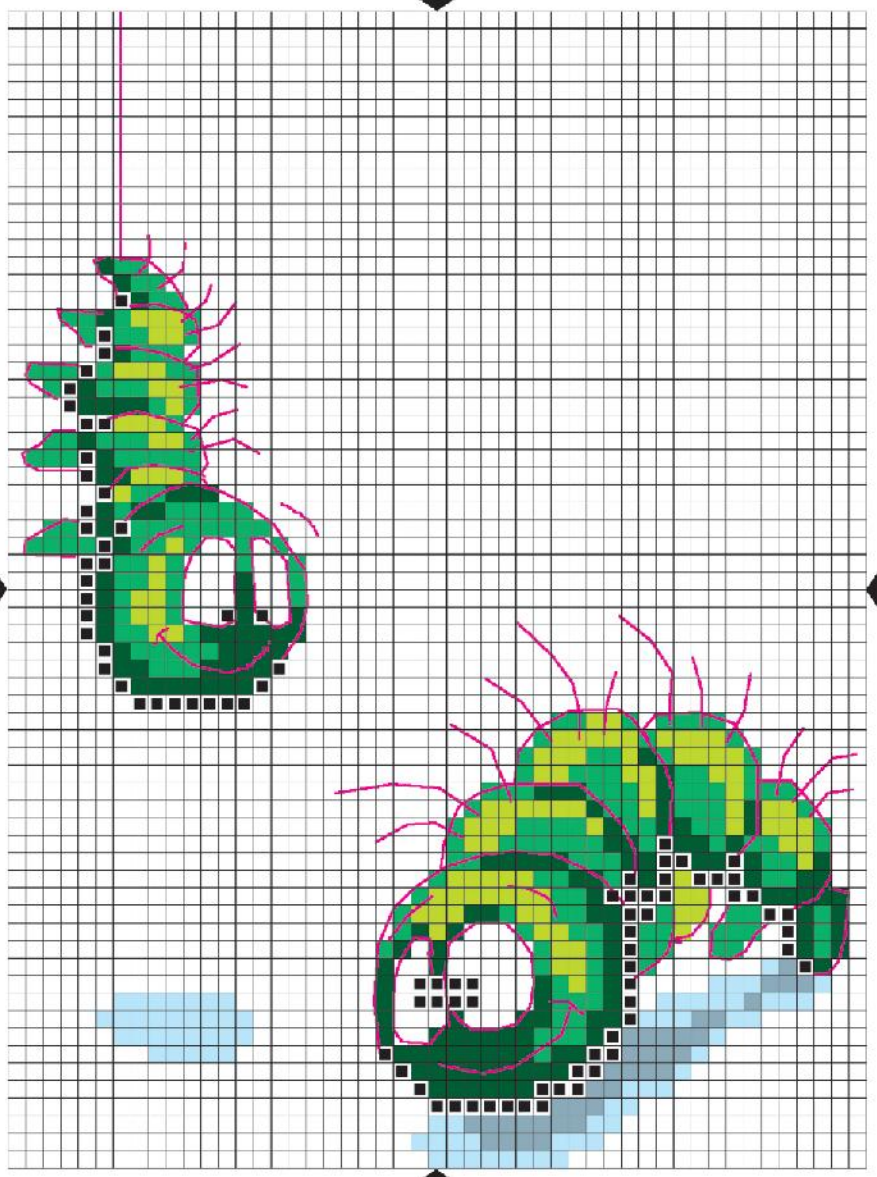

- мулине Anchor







- игла для вышивания №22-24





Размер каждой вышивки серии 13 x 13 см

# «Тусенитку»

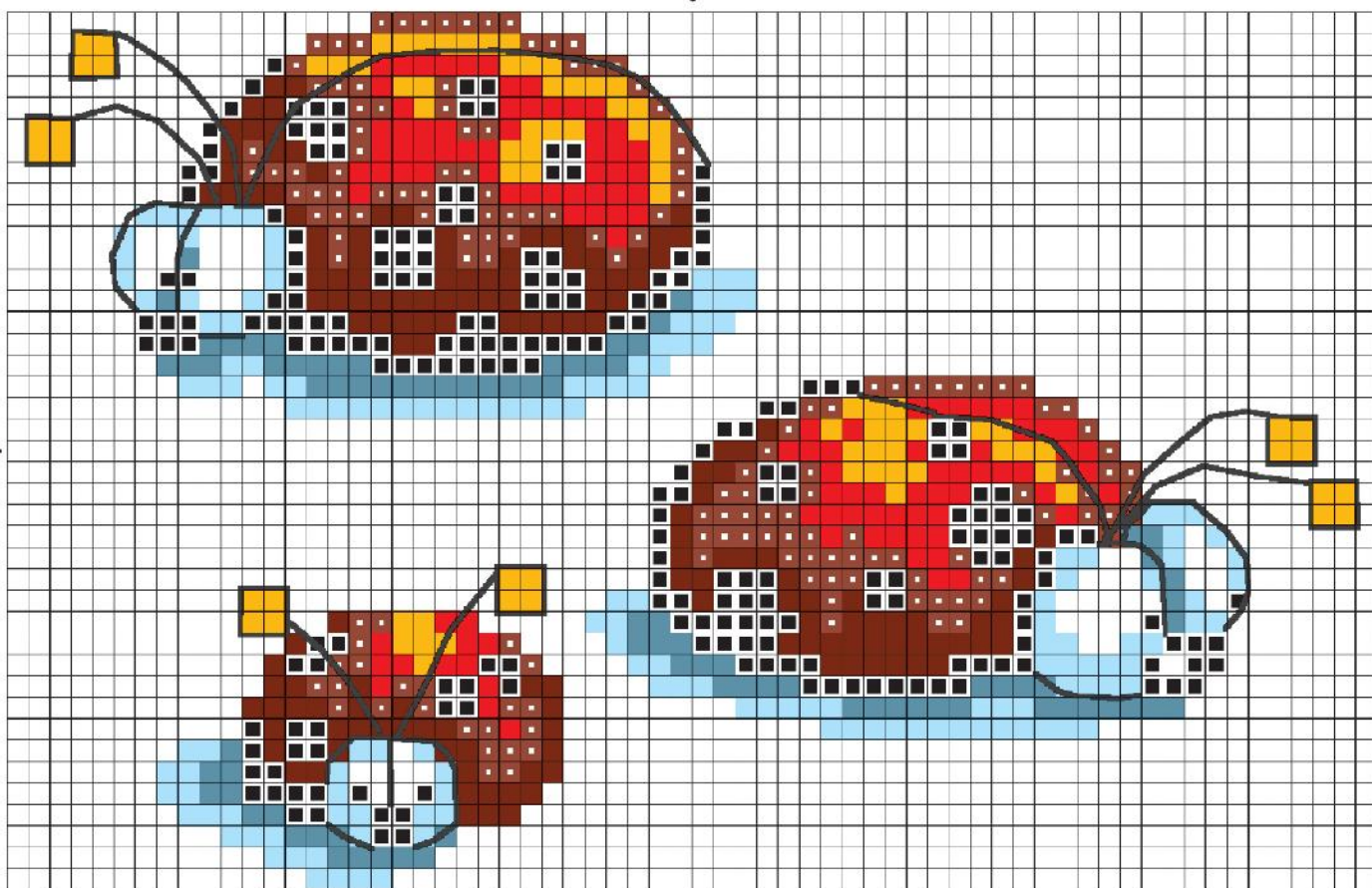


крест в 2 нити	Anchor
1 	254
2 	255
3 	258
4 	1031
5 	1033
6 	403

 - шов „назад иголка“ в 1 сложение нити  
черного цвета Anchor №403.



# «Божья Коровка»



крест в 2 нити	Anchor
1	1031
2	1033
3	330
4	335
5	47
6	20
7	403

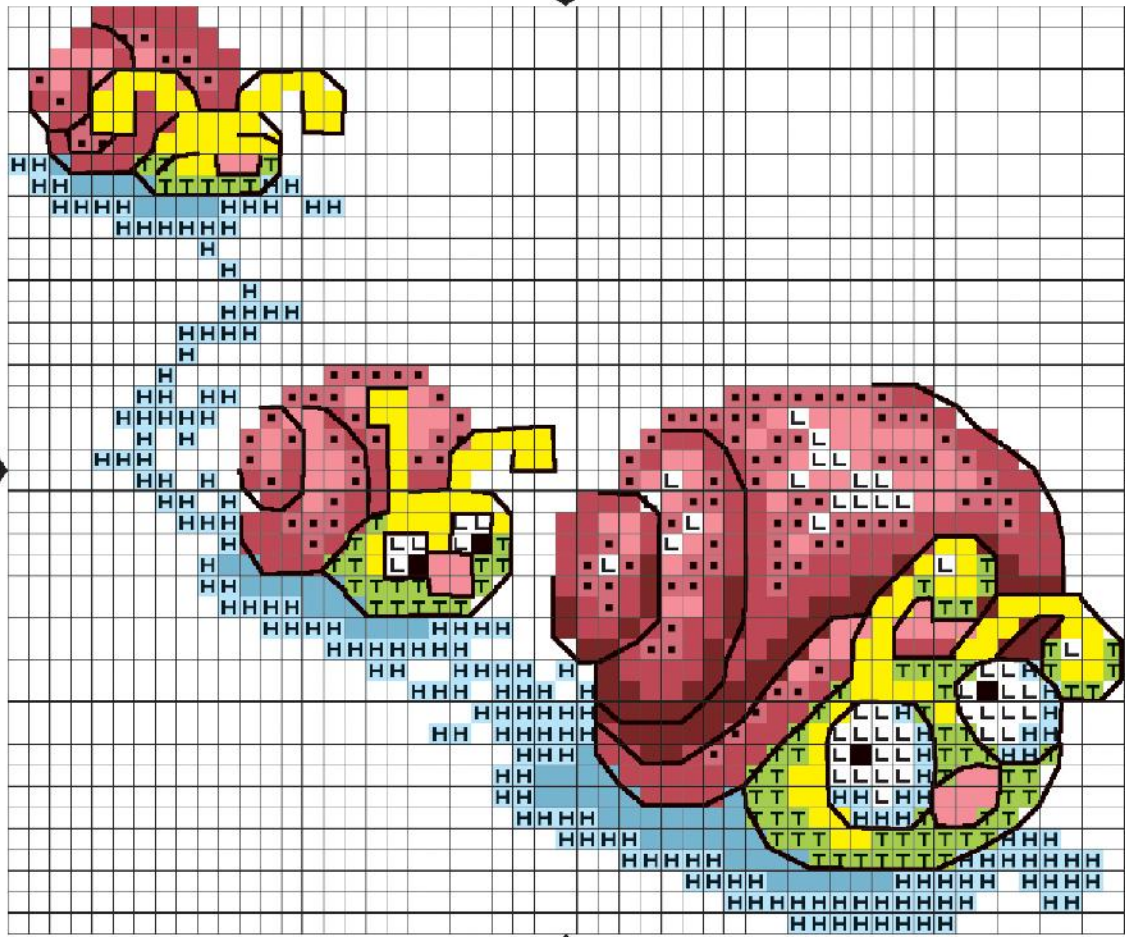
*Божья коровка, полети на небо!  
там твои детки кушают конфетки,  
всем по одной,  
а тебе ни одной.*

*Божья коровка  
улети на небо  
принеси нам хлеба,  
сушек и плюшек,  
сладеньких ватрушек!*

- шов „назад иголка“ в 1 сложение нити  
черного цвета Anchor №403.

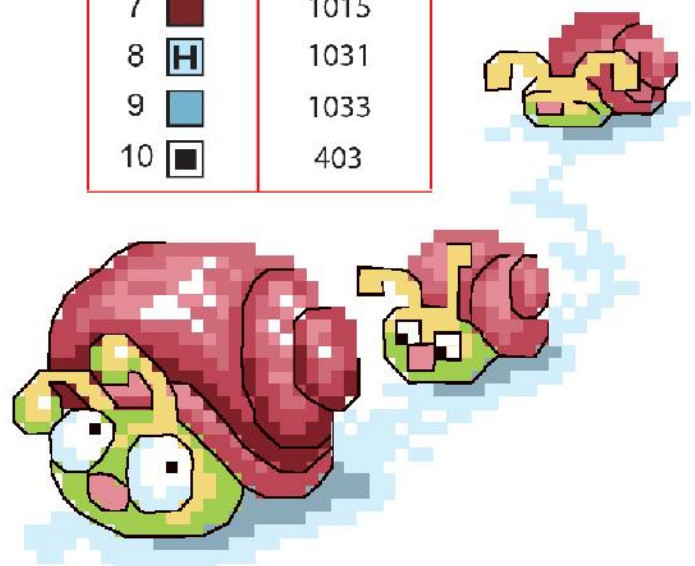


# «Чумки»




~ - шов „назад иголка“ в 1 сложение нити  
черного цвета Anchor №403.

крест в 2 нити	Anchor
1	254
2	301
3	253
4	1020
5	1022
6	1024
7	1015
8	1031
9	1033
10	403



# «Трешка»



крест в 2 нити	Anchor
1 	303
2 	316
3 	335
4 	1031
5 	1033
6 	403

 - шов „назад иголка” в 1 сложение нити черного цвета Anchor №403.

