


SEVEN SPOT LADYBIRD - COCCINELLE A SEPT POINTS

COLOURED CROSS STITCH CHART
DIAGRAMME POINT DE CROIX EN COULEURS



© 2018 / ALL RIGHTS RESERVED WORLDWIDE

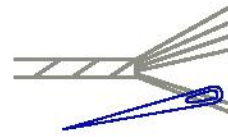
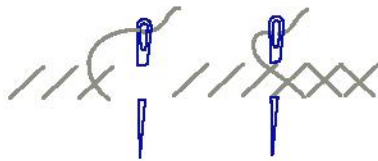
DMC LIBRARY - BIBLIOTHÈQUE DMC

SEVEN SPOT LADYBIRD - COCCINELLE A SEPT POINTS

GETTING STARTED - COMMENCER











STITCHES AND COLOURS YOU'LL USE LÉGENDE : POINTS ET COULEURS

CROSS STITCH POINT DE CROIX

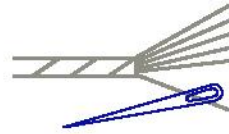



Use 2 strands - Utiliser 2 brins

MOULINÉ SPECIAL EMBROIDERY THREAD / FILS MOULINÉ SPÉCIAL

SYMBOL SYMBOLE	COLOUR COULEUR	N° SKEINS* N° D'ÉCHEVETTES*	SYMBOL SYMBOLE	COLOUR COULEUR	N° SKEINS* N° D'ÉCHEVETTES*
 	310	x 1	 	3705	x 1
 	413	x 1	 	3865	x 1
 	S321	x 1			

BACKSTITCH POINT ARRIÈRE



Use 2 strands - Utiliser 1 brin

MOULINÉ SPECIAL EMBROIDERY THREAD / FILS MOULINÉ SPÉCIAL

SYMBOL SYMBOLE	COLOUR COULEUR	N° SKEINS* N° D'ÉCHEVETTES*
	310	

* Based on stitching with the number of strands shown above, onto 14 count Aida. / * Basé sur le nombre de brins préconisé au-dessus, sur une toile Aida 5,5 pts/cm.