

Ключ к схеме «Птичка» (круг)













Размер в стежках: 83 x 83

Размер в см (без учета припусков):

15,42 x 15,42

Ключ для мулине DMC. Любые изменения в ключе, а так же использование мулине других производителей может привести к некачественному результату!





Крест

<u>Символ</u>	<u>Номер</u>	<u>Колич.</u> <u>нитей</u>	<u>Символ</u>	<u>Номер</u>	<u>Колич.</u> <u>нитей</u>	<u>Символ</u>	<u>Номер</u>	<u>Колич.</u> <u>нитей</u>
	310	2		632	2		740	2
	741	2		972	2		3772	2
	3779	2		3857	2		3859	2
	972+445	2		741+972	2		3779+3859	2







Полукрест

Направления полукреста:


(/) из левого нижнего угла в правый верхний, (\) - из левого верхнего угла, в правый нижний

<u>Символ</u>	<u>Номер</u>	<u>Колич.</u> <u>нитей</u>	<u>Символ</u>	<u>Номер</u>	<u>Колич.</u> <u>нитей</u>	<u>Символ</u>	<u>Номер</u>	<u>Колич.</u> <u>нитей</u>
	3857(/)	2		3859(\)	2		3859(/)	2
	5200(\)	2						

Бэкстич или шов назад в иголку

<u>Символ</u>	<u>Колич.нитей</u>	Номер	<u>Символ</u>	<u>Колич.нитей</u>	Номер
	1	310		1	414
	2	414		1	3779
	1	5200		2	

Французский узелок

<u>Символ</u>	<u>Колич.нитей</u>	номер
	1	5200

Буду очень признательна, если Вы не будете распространять схему без моего согласия. Благодарю за понимание!

Желаю приятной работы!

Дизайн Таши Егоровой (<https://vk.com/id1590298>)



Схема разработана на курсе Любви Водениковой «РЕАЛЬНЫЙ ДИЗАЙНЕР». Сайт: <https://education.realstitch.ru/>

Аккаунт в VK: vk.com/sloveu Группа в VK: vk.com/pattern_with_love (РЕАЛЬНАЯ ВЫШИВКА)

Расход