







## Инструкции и ключ для дизайна "Снегири"

Канва: Аида или ткань равномерного переплетения








Стежки: 67 x 118

Палитра: DMC




### Крест

<u>Цвет</u>	<u>Символ</u>	<u>Номер</u>	<u>Нити</u>	<u>Название</u>	<u>Цвет</u>	<u>Символ</u>	<u>Номер</u>	<u>Нити</u>	<u>Название</u>
		310	2	Black			317	2	Steel grey
		318	2	Granite grey			606	2	Red orange

### Бэкстич

<u>Цвет</u>	<u>Символ</u>	<u>Палитра / Номер</u>	<u>Нити</u>	<u>Название</u>
		DMC 310	1	Black
		DMC 317	1	Steel grey
		DMC 318	1	Granite grey
		DMC 318	2	Granite grey
		DMC 606	2	Red orange

### Французский узелок

<u>Символ</u>	<u>Палитра / Номер</u>	<u>Нити</u>	<u>Название</u>
	DMC 310	1	Black
	DMC 606	2	Red orange
	DMC 3865	1	Winter white

Примечание: Затененные блоки показывают перекрещенные стежки.  
Данная схема является бесплатной. По всем вопросам обращайтесь к автору:  
[www.vk.com/id10066868](http://www.vk.com/id10066868) или в инстаграм [@maga\\_stitch](https://www.instagram.com/maga_stitch)

Вышивайте в удовольствие!

Создано с помощью Cross Stitch Professional для Windows [www.dpsoftware.co.uk](http://www.dpsoftware.co.uk)

Copyright © Каравеева Мария maga\_stitch 2017 Все права защищены.