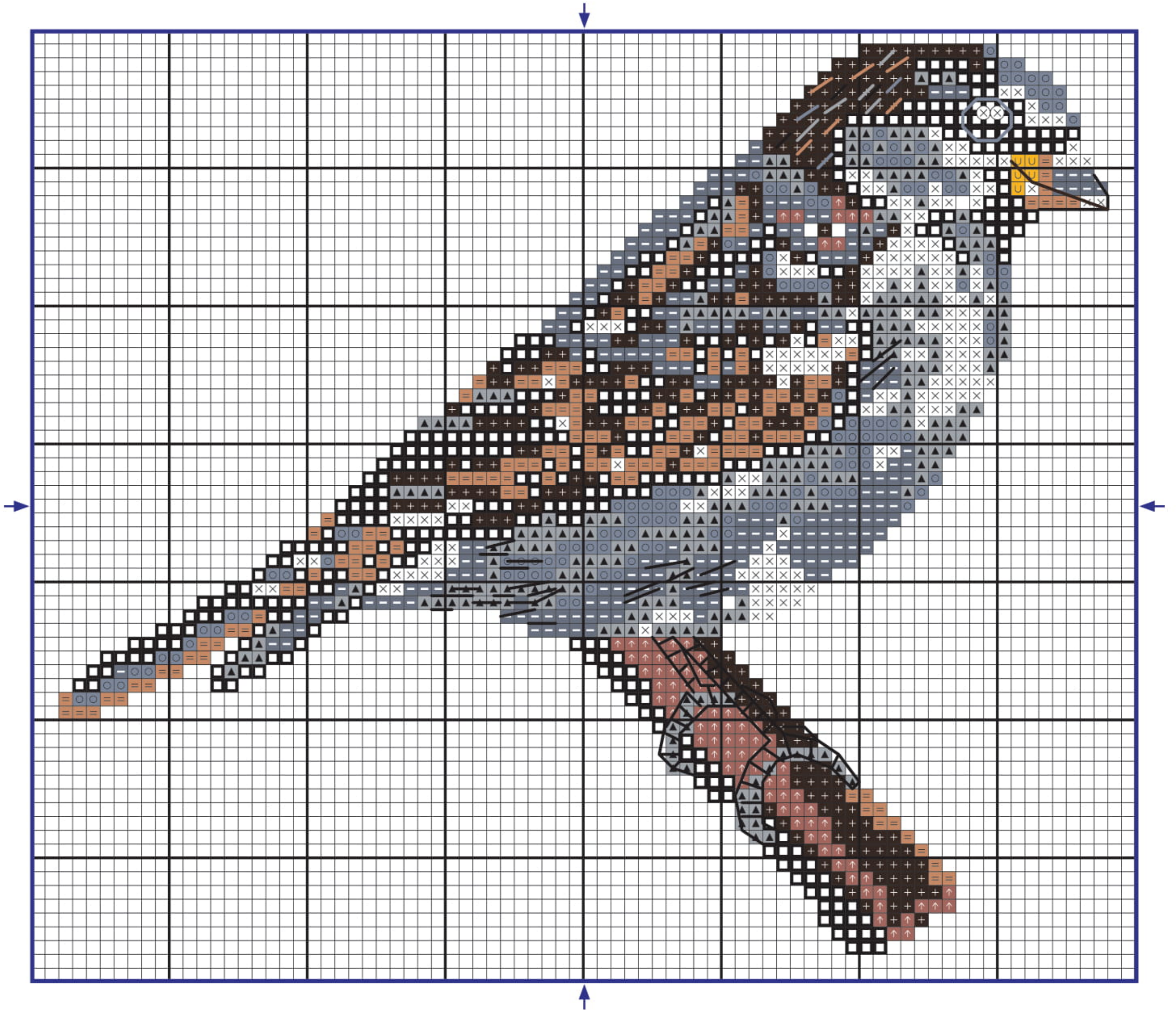


SPARROW MOINEAU

COLOURED CROSS STITCH CHART WITH BACKSTITCH
DIAGRAMME PONT DE CROIX EN COULEURS AVEC POINT ARRIÈRE



© 2017 / ALL RIGHTS RESERVED WORLDWIDE

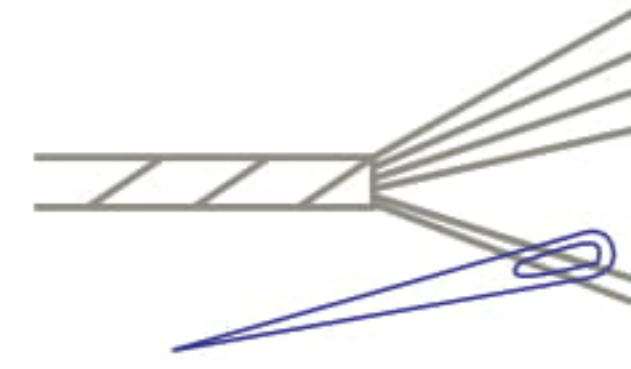
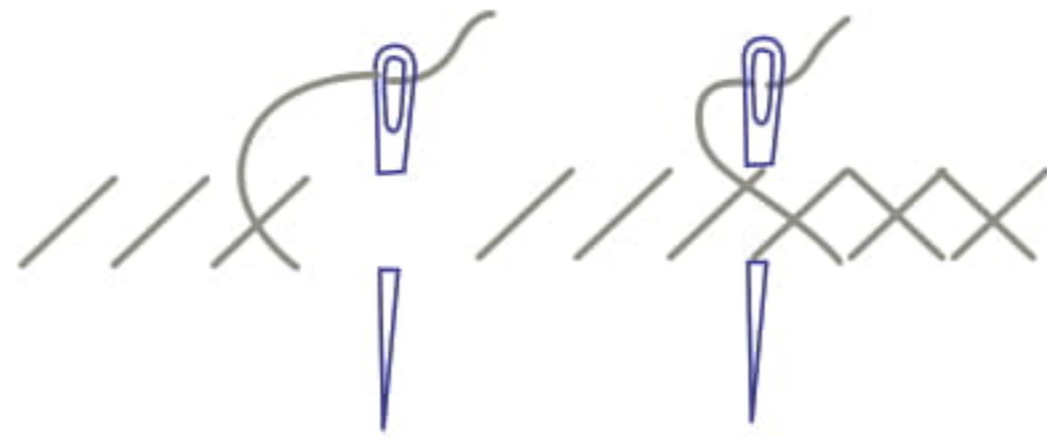
DMC LIBRARY - BIBLIOTHÈQUE DMC

SPARROW MOINEAU

GETTING STARTED - COMMENCER

STITCHES AND COLOURS YOU'LL USE LÉGENDE : POINTS ET COULEURS

CROSS STITCH POINT DE CROIX

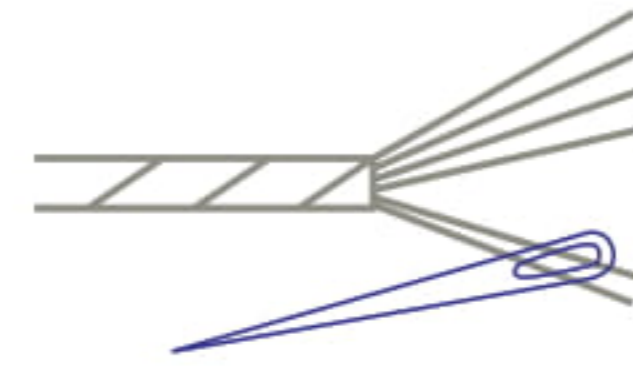
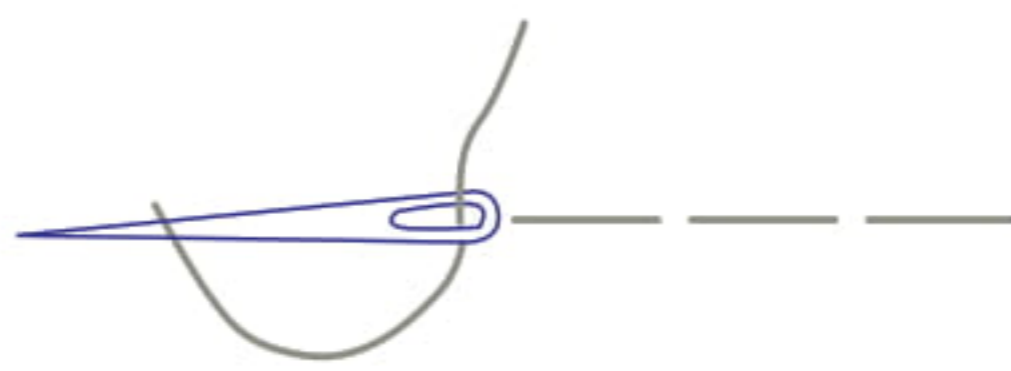


Use 2 strands - Utiliser 2 brins

MOULINÉ SPECIAL EMBROIDERY THREAD / FILS MOULINÉ SPÉCIAL

SYMBOL SYMBOLE	COLOUR COULEUR	N° SKEINS* N° D'ÉCHEVETTES*	SYMBOL SYMBOLE	COLOUR COULEUR	N° SKEINS* N° D'ÉCHEVETTES*	SYMBOL SYMBOLE	COLOUR COULEUR	N° SKEINS* N° D'ÉCHEVETTES*
	310	x 1		318	x 1		444	x 1
	B5200	x 1		02	x 1		437	x 1
	415	x 1		938	x 1		3859	x 1

BACKSTITCH POINT ARRIÈRE



Use 2 strands - Utiliser 2 brin

MOULINÉ SPECIAL EMBROIDERY THREAD / FILS MOULINÉ SPÉCIAL

SYMBOL SYMBOLE	COLOUR COULEUR	N° SKEINS* N° D'ÉCHEVETTES*	SYMBOL SYMBOLE	COLOUR COULEUR	N° SKEINS* N° D'ÉCHEVETTES*
	318	included in cross stitch		310	included in cross stitch
	02	included in cross stitch		437	included in cross stitch
	938	included in cross stitch			