

“ Dictons de Poules ” 40x60cm. Aïda de Lin 7.1

Counted Cross Stitch
Ricamo a fili contati


Ref : **PM 399**



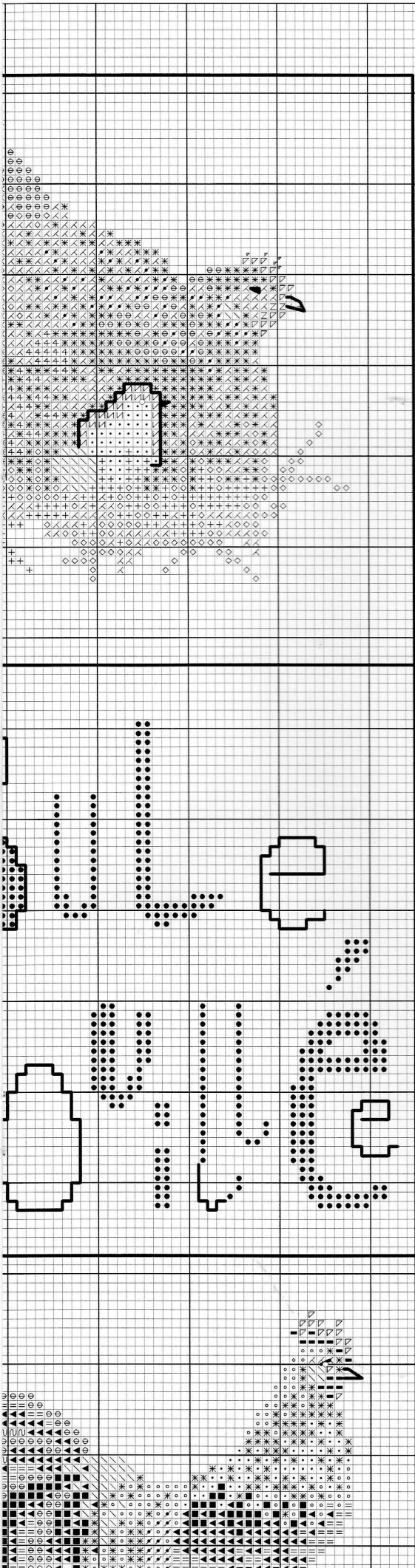
3 572775 057082

Modèle déposé






















Contenu du kit : toile, fils moulinés 100% coton, aiguille, notice d'exécution
 This pack contains : cloth, 100% net cotton threads, needle, indication chart



PM 399 HAUT




Point de croix :

-  DMC : Blanc Blanc
-  DMC : 301 Caramel moy
-  DMC : 310 Noir
-  DMC : 317 Gris foncé
-  DMC : 349 Corail foncé
-  DMC : 351 Corail moy
-  DMC : 352 Rose Saumon
-  DMC : 402 Caramel cl
-  DMC : 413 Gris tr foncé
-  DMC : 435 Marron cl
-  DMC : 437 Beige moy
-  DMC : 471 Vert Avocat tr cl
-  DMC : 498 Grenat
-  DMC : 739 Beige pâle
-  DMC : 924 Gris Vert tr foncé
-  DMC : 945 Chair moy
-  DMC : 972 Canari Orangé
-  DMC : 976 Marron Jaune moy
-  DMC : 3072 Gris Beige pâle
-  DMC : 3776 Caramel
-  DMC : 3820 Ocre

Points de piqûre :


-  DMC : 413 Gris tr foncé
-  DMC : 434 Marron moy
-  DMC : 498 Grenat

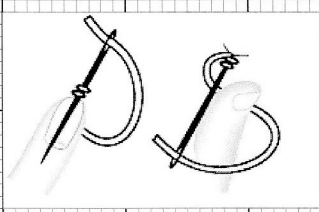
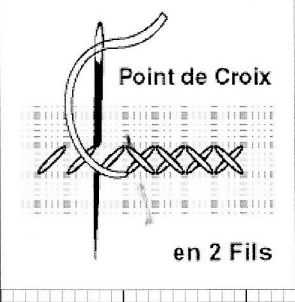



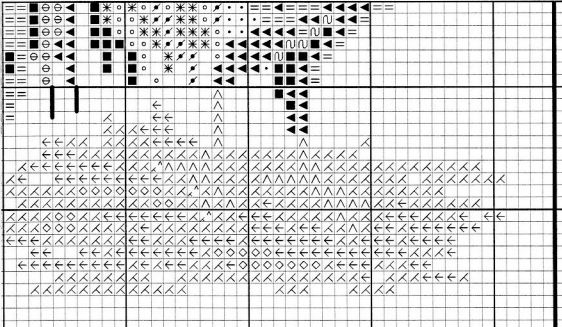
Points de noeud :

-  DMC : 413 Gris tr foncé

Cet ouvrage se brode au point de croix, en 2 fils, en suivant les codes de couleur. Les points de piqûre (appelés aussi "pts arrière ") servent à préciser certains détails. Les faire en 1 brin de fil, après, en suivant les lignes entre les points de croix : en gris foncé 413 pour les yeux des animaux. En 498 rouge pour tous traits fins dans les écrits. En 434 pour les becs, les pattes et tout le reste.

Un point de noeud est à faire en 1 fil également, pour faire l'oeil du poussin.





PM 399
BAS

La Planète Mauve est heureuse que vous ayez choisi ce kit, spécialement créé à votre intention.

La toile présente dans ce kit va vous permettre de travailler "à points comptés", grâce à son aspect de grille sur laquelle on pique régulièrement pour délimiter les points, en regardant un "diagramme". Sur ce dernier, chaque point est représenté par une case. Chaque case est occupée par un symbole, selon les couleurs différentes employées pour exécuter le motif.

1°) Surflez votre tissu afin qu'il ne s'effiloche pas.

2°) Pliez votre tissu en 4 pour commencer au milieu de l'ouvrage.


Pour une tension régulière des points, utilisez un tambour à broder.

3°) Les fils sont à dédoubler en 2 ou 3 brins, selon les indications du modèle.

4°) Une fois votre travail terminé, repassez votre broderie à l'envers, à l'aide d'un linge humide.

Nous vous souhaitons d'agréables heures de loisir en notre compagnie.

A broder en 2 fils



Point de croix


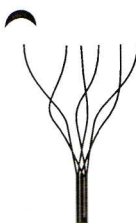


Le point de croix est formé par 2 points en biais, se croisant en leur milieu. La partie supérieure de tous les points doit toujours être dans le même sens.



Point de piqûre

A broder en 1 fil



Point de Noeud

Découpez cette bande, la coller sur le carton perforé, les pavés de couleur en face des trous.

Le point de croix est formé par 2 points en biais, se croisant en leur milieu. La partie supérieure de tous les points doit toujours être dans le même sens.

		Blanc	3
		301 Caramel moy	1
		310 Noir	4
		317 Gris foncé	2
		349 Corail foncé	1
		351 Corail moy	1
		352 Rose Saumon	1
		402 Caramel cl	1
		413 Gris tr foncé	4
		435 Marron cl	3
		437 Beige moy	3
		471 Vert Avocat tr cl	2
		498 Grenat	15
		739 Beige pâle	2
		924 Gris Vert tr foncé	1
		945 Chair moy	1
		972 Canari Orangé	1
		976 Marron Jaune	1
		3072 Gris Beige pâle	1
		3776 Caramel	1
		3820 Ocre	1
		434 Marron moy	1



CODE

PM 399