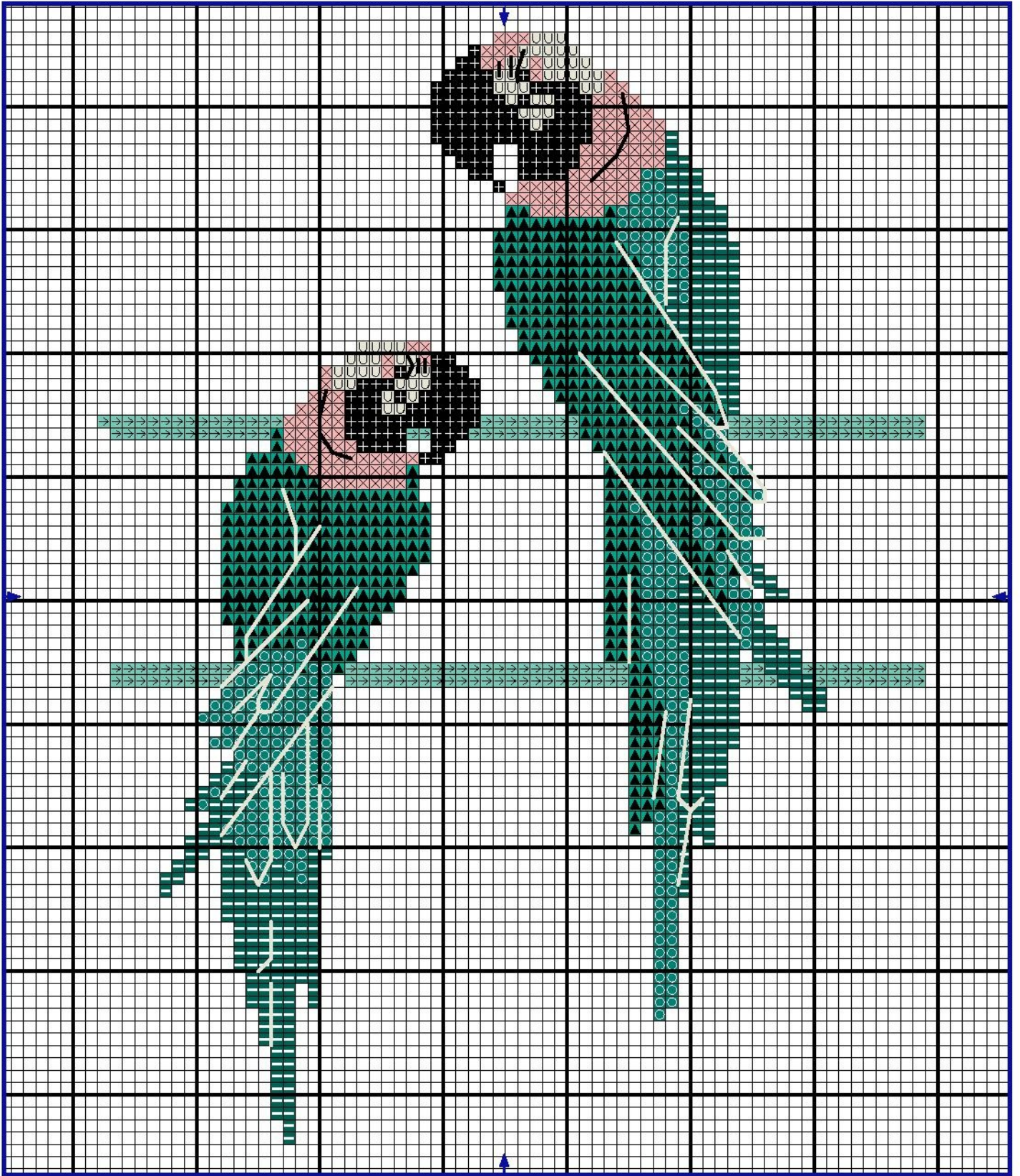


PARROTS - PERROQUETS

COLOURED CROSS STITCH CHART
DIAGRAMME PONT DE CROIX EN COULEURS



© 2018 / ALL RIGHTS RESERVED WORLDWIDE

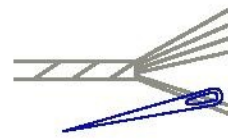
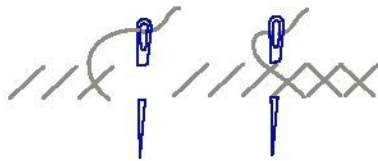
DMC LIBRARY - BIBLIOTHÈQUE DMC

PARROTS - PERROQUETS

GETTING STARTED - COMMENCER








STITCHES AND COLOURS YOU'LL USE LÉGENDE : POINTS ET COULEURS

CROSS STITCH POINT DE CROIX

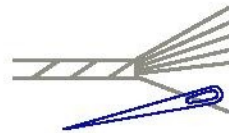



Use 2 strands - Utiliser 2 brins

MOULINÉ SPECIAL EMBROIDERY THREAD / FILS MOULINÉ SPÉCIAL

SYMBOL SYMBOLE	COLOUR COULEUR	N° SKEINS* N° D'ÉCHEVETTES*	SYMBOL SYMBOLE	COLOUR COULEUR	N° SKEINS* N° D'ÉCHEVETTES*
++ ++ 	310	x 1	○○ ○○ 	3814	x 1
xx xx 	3713	x 1	▲▲ ▲▲ 	992	x 1
-- -- 	991	x 1	--> --> 	964	x 1
uu uu 	3865	x 1			

BACKSTITCH POINT ARRIÈRE



Use 2 strands - Utiliser 1 brin

MOULINÉ SPECIAL EMBROIDERY THREAD / FILS MOULINÉ SPÉCIAL

SYMBOL SYMBOLE	COLOUR COULEUR	N° SKEINS* N° D'ÉCHEVETTES*
	310	
	3865	

* Based on stitching with the number of strands shown above, onto 14 count Aida. / * Basé sur le nombre de brins préconisé au-dessus, sur une toile Aida 5,5 pts/cm.