

Схема к дизайну "Лазоревка"

Автор дизайна Десяткова Евгения

группа Пчелиный улей (@creative_bee_hive)

Рекомендуемая основа: пластиковая основа 14 каунта

Размер в стежках: 38 x 24











Вышивая на рекомендованной основе, размер вышивки составит 6,9 x 4,4 см

Ключ указан для нитей DMC, в случае замены производителя или цветов нитей, результат будет отличаться от предложенного примера


Крест (cross stitch)

<u>Символ</u>	<u>Колич.</u> <u>нитей</u>	<u>№ цвета</u>	<u>Символ</u>	<u>Колич.</u> <u>нитей</u>	<u>№ цвета</u>	<u>Символ</u>	<u>Колич.</u> <u>нитей</u>	<u>№ цвета</u>
	2	162		2	312		2	317
	2	368		2	415		2	580
	2	581		2	680		2	743
	2	762		2	798		2	939
	2	3078		2	3755		2	3819
	2	B5200		2	368+415		2	166+581
	2	680+743		2	798+930		2	310+939

Бэкстич (back stitch)

<u>Символ</u>	<u>Колич.</u> <u>нитей</u>	<u>№ цвета</u>	<u>Символ</u>	<u>Колич.</u> <u>нитей</u>	<u>№ цвета</u>
	1	310		2	312
	2	415		1	415
	2	743		2	762
	2	939		3	3032
	2	3755		1	B5200

Французский узелок (french knot)

<u>Символ</u>	<u>Колич. нитей</u>	<u>№ цвета</u>
	1	B5200

В зависимости от каунта основы, на которой Вы вышиваете, вы можете сами определять в сколько сложений нити вышивать французский узелок.

Свои отшивы добавляйте в альбомы с отшивами

https://vk.com/creative_bee_hive

Спасибо за Ваш выбор! Желаю приятного досуга=)

© Десяткова Е.В., 2020.