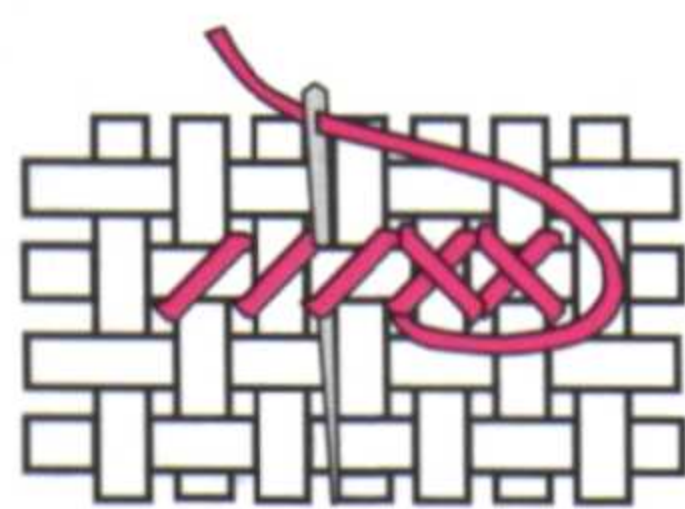


Внимание!

Работа вышивается в ДВЕ нити.

Шов "полукрест" вышивается в ОДНУ нить.

 - прошивается швом "назад иголка" в ОДНУ нить №4, №5, №8.




Советы по вышиванию:

- Сложите ткань вчетверо и найдите ее центр, отметьте его крестиком.
- Центр полотна совместите с центром цветной схемы.
- Удобно вышивать нитью длиной не более одного метра.
- Работа выглядит красиво, если верхние стежки крестиков наклонены в одну сторону.
- Обязательно используйте пальцы с винтом.
- Избегайте узелков.
- Нитки закрепляйте с изнанки при помощи нескольких стежков.
- Готовую вышивку прогладьте с изнанки.

условные обозначения	наименование	"DMC"	"Ariadna"	"Anchor"
1 	белый	Blanc	400	1
2 	светло-желтый	744	409	301
3 	телесный	677	628	361
4 	светло-коричневый	780	441	309
5 	коричневый	838	653	1088
6 	светло-зеленый	164	574	265
7 	зеленый	3347	600	266
8 	темно-зеленый	3345	604	268
9 	болотный	469	577	924
10 	серый	3024	666	398

Цвета на схеме не соответствуют цвету ниток, они подобраны для удобства пользования схемой.



условные обозначения		наименование	DMC	Ariadna	Anchor
в 2 нити	полукрест в 1 нить				
1	■	белый	Blanc	400	1
2	■	светло-желтый	744	409	301
3	■	бежевый	677	628	361
4	■	светло-коричневый	780	441	309
5	■	коричневый	838	653	1088
6	■	светло-зеленый	164	574	265
7	■	зеленый	3347	600	266
8	■	темно-зеленый	3345	604	268
9	■	болотный	469	577	924
10	■	серый	3024	666	398

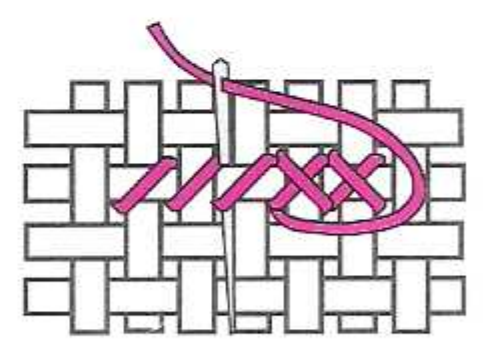
Внимание!

Работа вышивается в ДВЕ нити.
Шов "полукрест" вышивается в ОДНУ нить.

— - прошивается швом "назад иголка" в ОДНУ нить №4, №5, №8, №9.

Советы по вышиванию:

- Сложите ткань вчетверо и найдите ее центр, отметьте его крестиком.
- Центр полотна совместите с центром цветной схемы.
- Удобно вышивать нитью длиной не более одного метра.
- Работа выглядит красиво, если верхние стежки крестиков наклонены в одну сторону.
- Обязательно используйте пяльцы с винтом.
- Избегайте узелков.
- Нитки закрепляйте с изнанки при помощи нескольких стежков.
- Готовую вышивку прогладьте с изнанки.



Цвета на схеме не соответствуют цвету ниток, они подобраны для удобства пользования схемой.