

C221

① № карты Card#	1	2	3	4	5	6	7	8	9	10	11	12	13	14	15
	1	☆	3	✕	·	A	☉	♡	—	▨	↓	⊗	■	📎	L

Вышивка выполняется швом "крест" в 2 нити мулине из пучка в 6 нитей **B C**.

В схеме присутствует 3/4 креста **D**!








Контур выполняется швом "назад иголку" **E**:

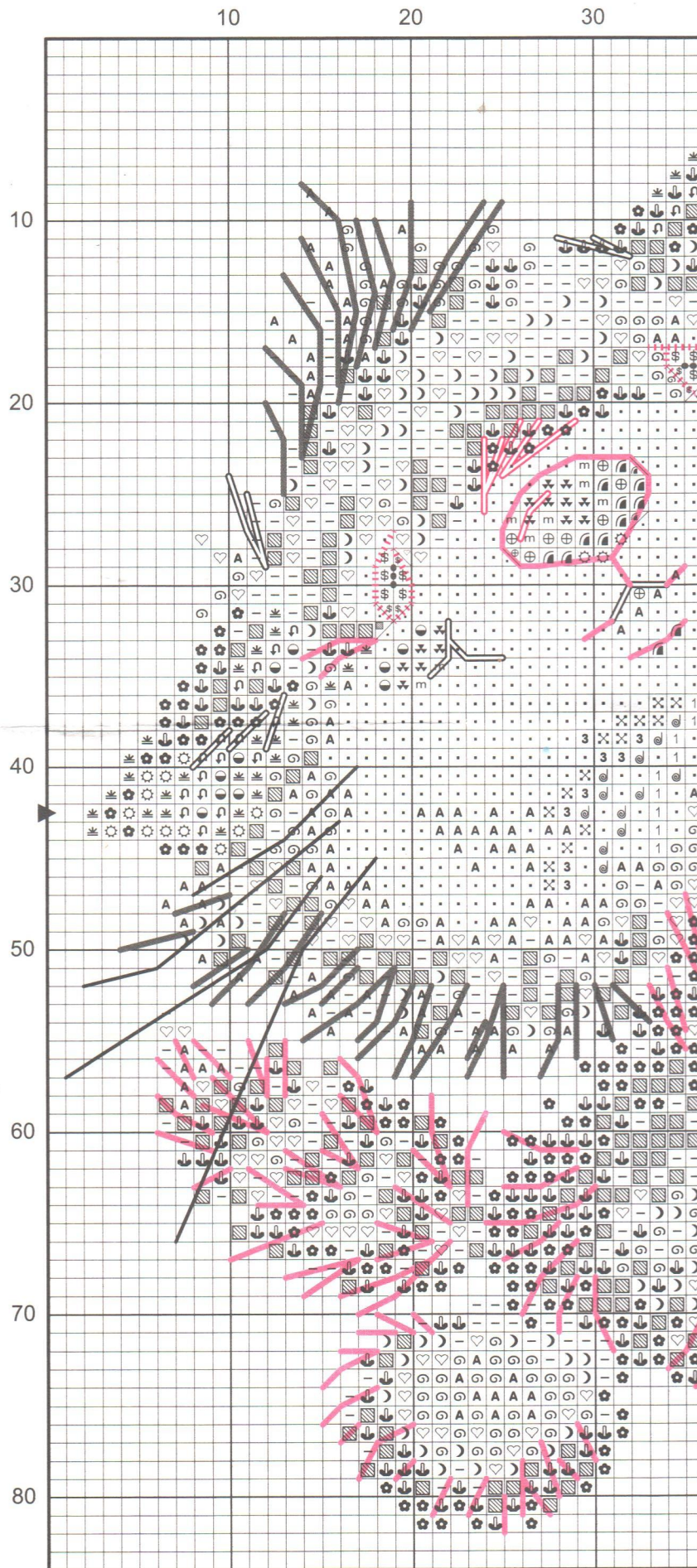
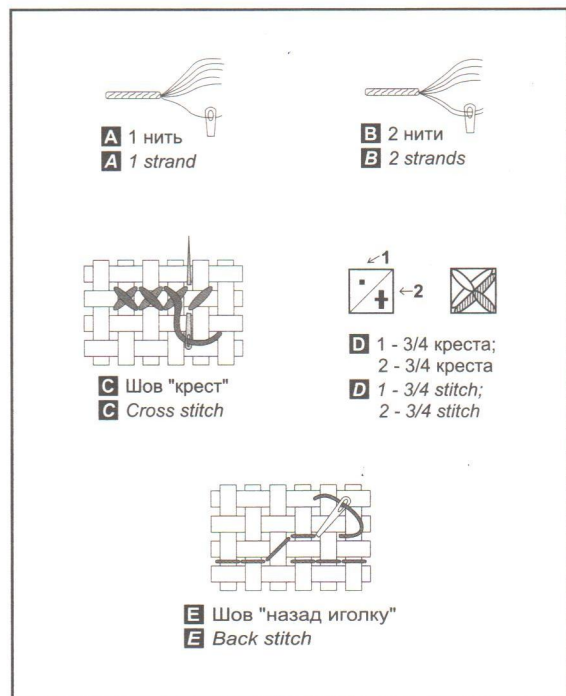
-  - в 1 нить мулине белого цвета № I-5 **A**;
-  - в 1 нить мулине рыже-коричневого цвета № I-12 **A**;
-  - в 1 нить мулине красного цвета № I-13 **A**;
-  - в 1 нить мулине серого цвета № II-2 **A**;
-  - в 1 нить мулине коричневого цвета № II-15 **A**;
-  - в 1 нить мулине чёрного цвета № II-14 **A**;
-  - в 2 нити мулине белого цвета № I-5 **B**;
-  - в 2 нити мулине коричневого цвета № II-15 **B**.

The design is worked with cross stitch in 2 strands of 6-strand embroidery thread **B C**.

The pattern contains 3/4 stitch **D**!

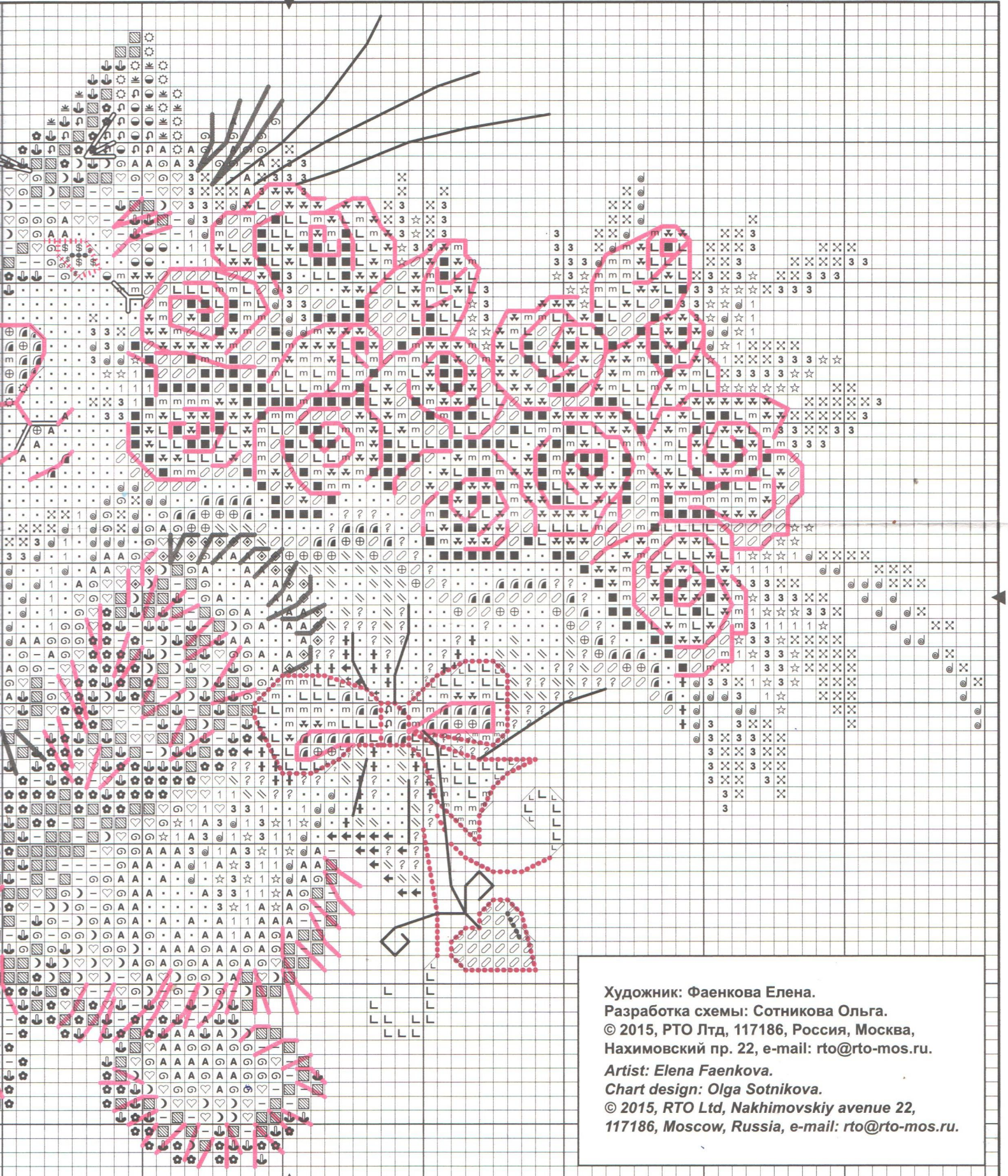
Outlines are worked with back stitch **E**:

-  - in 1 strand of white thread № I-5 **A**;
-  - in 1 strand of russet thread № I-12 **A**;
-  - in 1 strand of red thread № I-13 **A**;
-  - in 1 strand of grey thread № II-2 **A**;
-  - in 1 strand of brown thread № II-15 **A**;
-  - in 1 strand of black thread № II-14 **A**;
-  - in 2 strands of white thread № I-5 **B**;
-  - in 2 strands of brown thread № II-15 **B**.



15	11	1	2	3	4	5	6	7	8	9	10	11	12	13	14	15		
L	№ карты Card#	⌚	контур outline	←	+	?	∥	◐	⚡	m	⊕	≡	☒	◊	⌚	☾	⚙	↻
															⌚	☾	⚙	↻
															чёрный black	светло- оранжевый light orange	коричневый brown	розовый pink

0 40 50 60 70 80 90 100



Художник: Фаенкова Елена.
 Разработка схемы: Сотникова Ольга.
 © 2015, РТО Лтд, 117186, Россия, Москва,
 Нахимовский пр. 22, e-mail: rto@rto-mos.ru.
 Artist: Elena Faenkova.
 Chart design: Olga Sotnikova.
 © 2015, RTO Ltd, Nakhimovskiy avenue 22,
 117186, Moscow, Russia, e-mail: rto@rto-mos.ru.