

10

20

30

40

50

60

M577

(Лист 1 Sheet 1)

10

20

30

40

50

60

70

80

90



Sheet 1)

1

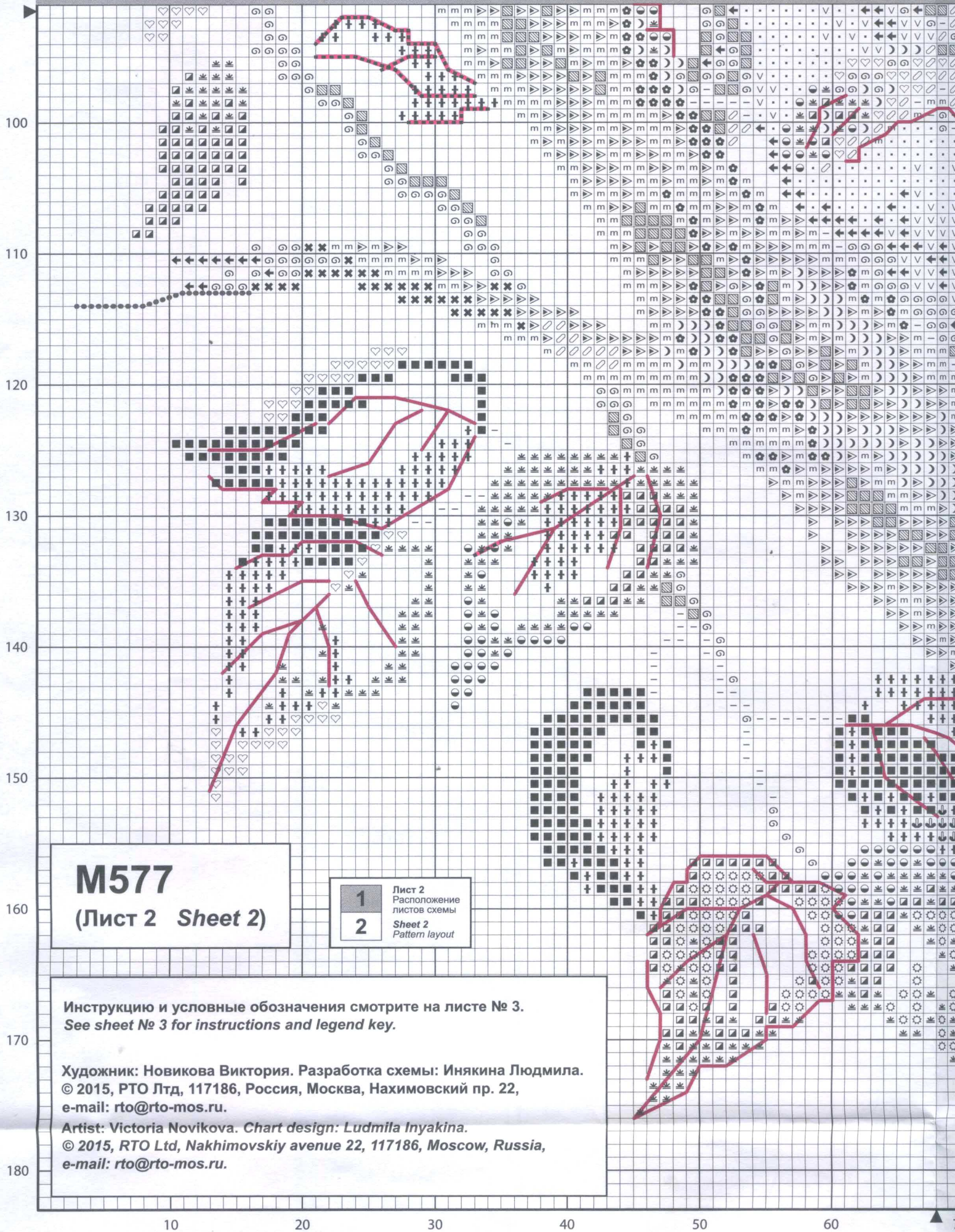
Лист 1
Расположение
листов схемы

2

Sheet 1
Pattern layout

Инструкцию и условные обозначения
смотрите на листе № 3.
See sheet № 3 for instructions and
legend key.

Художник: Новикова Виктория.
Разработка схемы: Инякина Людмила.
© 2015, РТО Лтд, 117186, Россия, Москва,
Нахимовский пр. 22, e-mail: rto@rto-mos.ru.
Artist: Victoria Novikova.
Chart design: Ludmila Inyakina.
© 2015, RTO Ltd, Nakhimovskiy avenue 22,
117186, Moscow, Russia, e-mail: rto@rto-mos.ru.




M577
(Лист 2 Sheet 2)


1 Лист 2
Расположение
листов схемы
2 Sheet 2
Pattern layout

Инструкцию и условные обозначения смотрите на листе № 3.
See sheet № 3 for instructions and legend key.








Художник: Новикова Виктория. Разработка схемы: Инякина Людмила.
© 2015, РТО Лтд, 117186, Россия, Москва, Нахимовский пр. 22,
e-mail: rto@rto-mos.ru.
Artist: Victoria Novikova. Chart design: Ludmila Inyakina.
© 2015, RTO Ltd, Nakhimovskiy avenue 22, 117186, Moscow, Russia,
e-mail: rto@rto-mos.ru.



Вышивка выполняется швом "крест" в 2 нити и "полукрест" в 1 и 2 нити мулине из пучка в 6 нитей.

ВНИМАНИЕ! Стежки "полукрест" должны иметь наклон влево !







Контур выполняется швом "назад иголку" в 1 нить мулине **A B**:

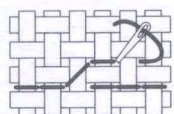
-  - тёмно-коричневого цвета № I-1;
-  - светло-коричневого цвета № I-3;
-  - серо-зелёного цвета № I-5;
-  - бежево-серого цвета № I-6;
-  - бежевого цвета № I-7;
-  - бежево-коричневый цвета № I-15;
-  - коричневого цвета № II-1.

The design is worked with cross stitch in 2 strands and half cross stitch in 1 and 2 strands of 6-strand embroidery thread.

ATTENTION! Half stitches must slant to the left !

Outlines are worked with back stitch in 1 strand of **A B**:


-  - dark brown thread № I-1;
-  - light brown thread № I-3;
-  - grey green thread № I-5;
-  - grey beige thread № I-6;
-  - beige thread № I-7;
-  - beige brown thread № I-15;
-  - brown thread № II-1.




A 1 нить
A 1 strand

B Шов
"назад иголку"
B Back stitch

I № карты Card#		1	2	3	4	5	6	7	8	9	10	11	12	13	14	15
			m		-				.	v						

II № карты Card#		1	2	3	4
					

I № карты Card#		4	5
		